

**KONSOLIDIRANO GODIŠNJE IZVJEŠĆE
SLATINSKE BANKE d.d. SLATINA
ZA 2013. GODINU**

KAZALO

IZVJEŠĆE UPRAVE O FINANCIJSKOM POLOŽAJU I ANALIZA REZULTATA POSLOVANJA	3
PRIKAZ RAZVOJA SLATINSKE BANKE D.D. SLATINA	4
ANALIZA POSLOVANJA BANKE U 2013.	5
POSLOVNI RIZICI	10
KONSOLIDIRANA FINANCIJSKA IZVJEŠĆA I IZVJEŠĆE NEOVISNOG REVIZORA	12
GODIŠNJA FINANCIJSKA IZVJEŠĆA PREMA ODLUCI O STRUKTURI SADRŽAJU GODIŠNJIH FINANCIJSKIH IZVJEŠTAJA HNB-A	73
KODEKS KORPORATIVNOG UPRAVLJANJA	88
ORGANIZACIJSKA STRUKTURA SLATINSKE BANKE d.d.	96
KONTAKTI SLATINSKE BANKE d.d.	97
POSLOVNA MREŽA SLATINSKE BANKE d.d.	99
KORESPODENTI	100

SLATINSKA BANKA d.d.
Vladimira Nazora 2, 33520 Slatina
Tel:033/840-400
Fax:033/551-566, 840-429
Internet stranice:www.slatinska-banka.hr
E-mail adresa:slatinska-banka@slatinska-banka.hr

IZVJEŠĆE UPRAVE O FINANCIJSKOM POLOŽAJU I ANALIZA REZULTATA POSLOVANJA

Poslovna 2013. godina bila je izrazito teška za bankovni sustav u Republici Hrvatskoj. Obilježile su je:

- Značajan pad dobiti i profitabilnosti bankovnog sustava u cjelini
- Pad vrijednosti imovine
- Rast udjela „loših kredita“ (kreditni koji ne nose prihod)
- Povećani troškovi rezervacija uslijed promjene regulative

Republika Hrvatska je 01. srpnja 2013. godine postala punopravna članica Europske unije no nažalost do kraja godine u gospodarstvu se nisu osjetili pozitivni pomaci pa je prethodnu godinu u gospodarstvu obilježio pad BDP, rekordni deficit, rast javnog i vanjskog duga, povećanje nezaposlenosti i pad realnih plaća. Dugotrajna recesija iscrpila je gospodarstvo uz koje se stalno vežu vijesti o predstečajnim nagodbama, stečajevima i blokadama računa.

I u tako teškim, recesijskim uvjetima za poslovanje, Slatinska banka je proteklu poslovnu godinu završila uz pozitivan financijski rezultat i rast bilance za cca 83 mil. kuna čime je ostvaren nivo bilance od 1.511 mil. kuna. Uz ostvareni rast, Banka je zadržala zadovoljavajuću stopu adekvatnosti kapitala u visini od 16,95% .

Tijekom 2013. godine poslovanje Slatinske banke d.d. odvijalo se u uvjetima stabilne likvidnosti, bez inozemnog i domaćeg zaduživanja kod financijskih institucija , a Banka se na Tržištu novca javljala samo kao kreditor.

U izvorima sredstava Banke iskazan je rast ukupnih depozita koji su ostvarili nivo od 1.153 milijuna kuna što ukazuje na povjerenje klijenata u sigurno i stabilno poslovanje Banke. Prikupljanjem primarnih izvora sredstava, prvenstveno u stanovništvu, Banka stvara osnovu za plasmane građanstvu i privredi, vodeći računa o rizicima poslovanja i bonitetu klijenata.

Banka i u 2013. godini ostvaruje pozitivan financijski rezultat unatoč troškovima ispravaka vrijednosti i rezerviranja od 13,3 milijuna kuna. Povećanje troškova ispravaka vrijednosti za 7,8 milijuna kuna u odnosu na 2012. godinu rezultat je i izmjena propisa o klasifikaciji plasmana.

Kamatni prihodi čine 80 % ukupnog prihoda i u odnosu na 2012. godinu povećani su za 4,59 %, dok su kamatni troškovi koji čine 45% ukupnih troškova povećani za 3,75%.

Značajna ulaganja izvršena su u širenje bankomatske mreže, podizanje sigurnosti internet bankarstva, razvoj kreditnog i kartičarskog poslovanja, te kontinuirano educiranje djelatnika Banke, a sve u cilju unapređenja bankarskih usluga i bolje dostupnosti klijentima.

U 2013.godini nastavljeno je usmjerenje razvoja na financijske centre u Osijeku, Zagrebu i Rijeci kao značajnim polugama daljnjeg rasta obujma poslovanja, tako da će se i tijekom 2014.godine provoditi razvojne aktivnosti sa ciljem podizanja profitabilnosti svih poslovnih jedinica.

Dosadašnji rezultati i kontinuitet poslovanja, pokazatelj su povjerenja klijenata i poslovnih partnera u stabilno, sigurno i profitabilno poslovanje Banke vodeći računa u svakom trenutku o likvidnosti, što je dobar temelj za daljnji rast i razvoj i u razdoblju koje nam predstoji.

PRIKAZ RAZVOJA SLATINSKE BANKE d.d. SLATINA

SLATINSKA BANKA d.d. osnovana je 09. listopada 1992. godine i jedina je bankarska institucija sa sjedištem u Virovitičko-podravskoj županiji. Sjedište Banke nalazi se u ulici Vladimira Nazora 2, Slatina.

Banka klijentima pruža usluge kroz poslovnu mrežu od 3 financijska centra, 13 poslovnica i 12 ispostava: Virovitičko-podravskoj, Osječko-baranjskoj, Požeško-slavonskoj, Brodsko-posavskoj, Bjelovarsko-bilogorskoj, Koprivničko-križevačkoj, Primorsko-goranskoj, Vukovarsko-srijemskoj županiji te u gradu Zagrebu.

Osim poslovne mreže, bankarske usluge dostupne su i putem ostalih distribucijskih kanala kao što su Internet bankarstvo, mreža EFTPOS uređaja i bankomata.

Tijekom 2013. godine Banka je instalirala bankomate u hotelima Maestral i Laguna u Novigradu, pored već postojećih u Slatini, Virovitici, Našicama, Požegi, Daruvaru, Osijeku, Iloku, Koprivnici, Valpovu, Rijeci, Donjem Miholjcu, Đakovu, Zagrebu, Orahovici, Pitomači i Sl. Brodu.

Bankomati u Našicama, Požegi, Osijeku, Iloku, Slatini i Virovitici imaju dnevno-noćni trezor, čija usluga se može koristiti 24 sata dnevno, sedam dana u tjednu i bez čekanja u redu na šalteru banke.

Banka je 100%-tni vlasnik društva Turbina d.o.o. Slatina.

Banka će i u narednom razdoblju nastaviti kontinuirano ulagati u razvoj i usavršavanje postojećih usluga nastojeći u što većoj mjeri zadovoljiti sve dinamičnije potrebe tržišta i svojih klijenata vezano za tradicionalne bankovne usluge kao i nove tehnologije (u kartičnom poslovanju te internet i mobilnom bankarstvu).

Strategija Banke je zadržati sadašnji model poslovanja temeljen na organskom rastu i standardnoj ponudi bankarskih usluga. Strateškim planom ne predviđa se značajnija promjena strukture bilance i računa dobiti i gubitka. Banka zadovoljava sva ograničenja vezana za pokrivenost jamstvenim kapitalom, a često su ona i značajno povoljnija u odnosu na propisane veličine.

ANALIZA POSLOVANJA BANKE U 2013.

Usprkos vrlo otežanim uvjetima poslovanja tijekom 2013. godine zadržan je kontinuitet pozitivnog poslovanja Banke, koji se prvenstveno ogleda u rastu bilance Banke i pozitivnom rezultatu poslovanja.

POKAZATELJI POSLOVANJA BANKE

(u 000 kn)

	2013.	2012.
AKTIVA	1.511.244	1.428.702
BRUTO DOBIT	738	6.403
NETO DOBIT	398	4.997
NETO KAMATNI PRIHOD	38.893	36.809
NETO PRIHOD OD PROVIZIJA I NAKNADA	8.998	9.614
UKUPNI KAPITAL	174.467	175.294
JAMSTVENI KAPITAL	170.549	166.107
ADEKVATNOST KAPITALA	16,95	16,84%
ROA	0,05%	0,45%
ROE	0,23%	2,85%
CIR	76,09%	79,18%
AKTIVA / UPOSLENI	8.636	7.937
BROJ ZAPOSLENIH	175	180

U 2013. godini ostvaren je rast bilance u visini od 82.542 tisuće kuna, odnosno 5,78% čime je vrijednost bilance dosegla nivo od 1.511.244 tisuća kuna.

Najvećim dijelom rast bilance rezultat je porasta depozita stanovništva koji su nominalno u 2013. godini porasli za 68.703 tisuća kuna i koji u ukupnim izvorima sredstava Banke sudjeluju su visokih 64,71%

Dobit nakon oporezivanja za razdoblje od 01.01. do 31.12.2013. godine iznosi 398 tis. kuna.

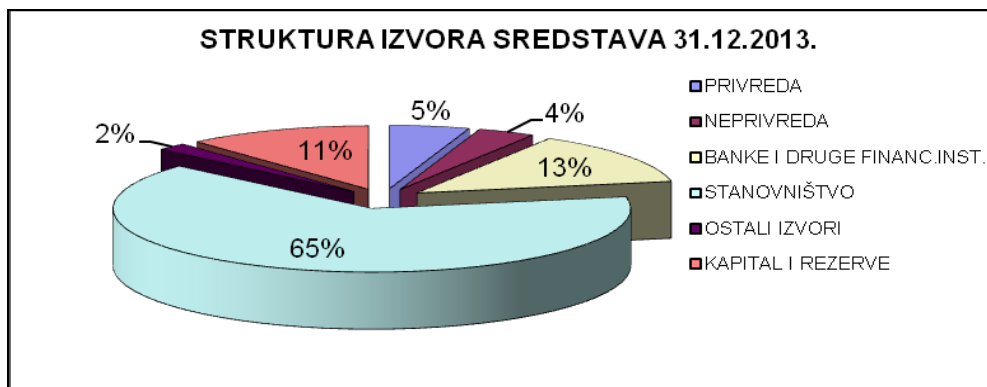
U 2013. ostvaren je rast aktive po zaposlenom kao preduvjet rasta produktivnosti Banke.

U nastavku je prikazana sektorska struktura izvora sredstava i struktura plasmana.

SEKTORSKA STRUKTURA IZVORA SREDSTAVA

(u 000 kn)

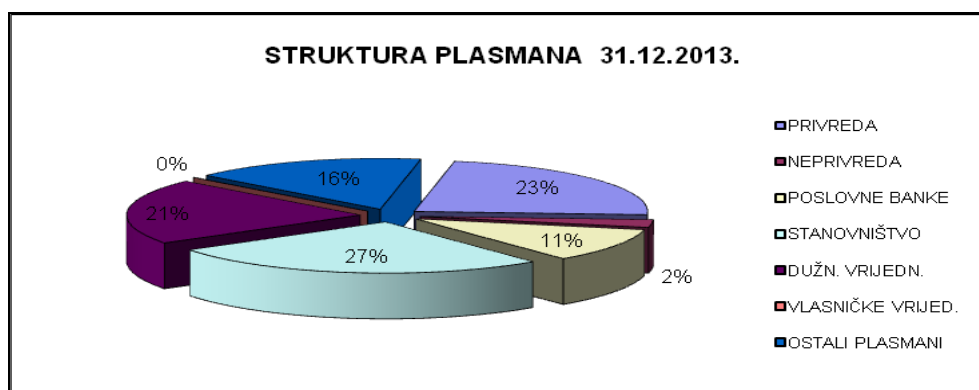
	2013.	%	2012.	%
PRIVREDA	71.752	4,75	55.644	3,89
NEPRIVREDA	54.356	3,60	58.045	4,06
BANKE	204.572	13,54	199.709	13,98
STANOVNIŠTVO	977.962	64,71	909.259	63,64
OSTALI IZVORI	28.135	1,86	30.751	2,15
KAPITAL I REZERVE	174.467	11,54	175.294	12,27
UKUPNO:	1.511.244	100	1.428.702	100



SEKTORSKA STRUKTURA PLASMANA

(u 000 kn)

	2013.	%	2012.	%
PRIVREDA	352.200	23,31	370.475	25,93
NEPRIVREDA	36.735	2,43	23.528	1,65
POSLOVNE BANKE	162.426	10,75	128.017	8,96
STANOVNIŠTVO	402.996	26,67	372.724	26,09
DUŽNIČKE VRIJEDNOSNICE	315.028	20,85	257.081	17,99
VLASNIČKE VRIJEDNOSNICE	431	0,03	430,98	0,03
OSTALI PLASMANI	241.428	15,98	276.447	19,35
UKUPNO:	1.511.244	100,00	1.428.702	100



Poslovanje sa stanovništvom

Kontinuiranim unapređenjem poslovanja i kvalitete usluga te stalnim praćenjem tržišta, Slatinska banka d.d. Slatina nastavlja održavati svoju poziciju u segmentu poslovanja sa stanovništvom.

Prateći tržišne trendove, proširenjem palete svojih usluga i uvođenjem novih tehnologija, Banka stanovništvu nudi tradicionalne i tržišno prihvatljive oblike štednje, kreditne linije prvenstveno nenamjenskog kreditiranja i usluge platnog prometa.

Potvrda prepoznatljivosti i povjerenja u usluge Slatinske banke ogleda se u činjenici porasta izvora stanovništva, koji u ukupnim izvorima Banke zauzimaju visoko učešće od 64,71 %.

U ukupnim depozitima stanovništva oročeni depoziti čine 88,43% ukupnih depozita stanovništva što Banci omogućuje kvalitetnije upravljanje likvidnošću.

Udio depozita konstantno raste, te u 2013. godini bilježi porast od 7,56% odnosno nominalno cca 68.703 tis kuna u odnosu na prethodnu godinu.

U cilju povećanja plasmana stanovništvu osim redizajniranja svojih kreditnih linija i njihovo usklađenje sa uvjetima konkurencije, značajno je unaprijeđena tehnologija odobravanja plasmana stanovništvu, te je poslovna politika okrenuta je ka ciljanim grupama građana. Navedeni zaokret rezultirao ostvarenjem pozitivnih trendova odnosno povećanjem plasmana stanovništvu za 8,12% odnosno nominalno za 30.272 tis kuna u odnosu na prethodnu godinu.

Plasmani stanovništvu i dalje zadržavaju značajno učešće u plasmanima Banke i čine 26,67% ukupne strukture plasmana.

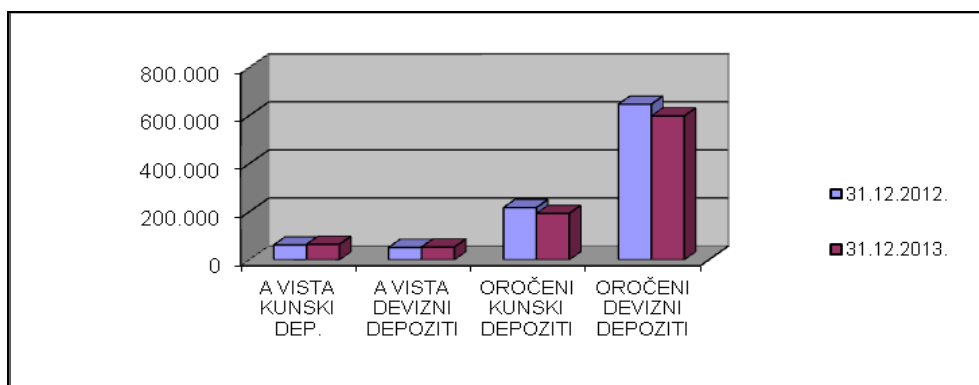
Osim ulaganja u poslovnu mrežu, Banka kontinuirano razvija i poboljšava direktne distribucijske kanale. Prateći zahtjeve tržišta i nove tehnološke trendove, Banka je na cijeloj svojoj poslovnoj mreži u mogućnosti ponuditi i ostale usluge poput SMS bankarstva prema korisnicima tekućeg i žiro računa, MasterCard kreditnu karticu, Internet bankarstvo, ugovaranje usluge „trajnog naloga“ za plaćanje tekućih režijskih troškova, troškova otplate kredita i sl., a klijentima Banke omogućena je usluga MBplus plaćanje na rate.

Banka se kontinuirano prilagođava tržišnim okolnostima kako bi klijentima pružila adekvatnu financijsku podršku u cilju uspostavljanja dugoročnog partnerskog odnosa izgrađenog na povjerenju i zadovoljstvu klijenata. Posebna pažnja posvećuje se edukaciji kadrova na području usavršavanja prodajnih vještina i usvajanja znanja o pojedinim proizvodima i uslugama Banke kroz seminare, predavanja i radionice.

DEPOZITI STANOVNIŠTVA

(u 000 kn)

	31.12.2013.	%	31.12.2012.	%
DEPOZITI PO VIĐENJU	113.195	11,57	117.593	12,81
U kunama	61.742	6,31	64.593	7,00
U stranoj valuti	51.453	5,26	53.000	5,81
OROČENI DEPOZITI	864.767	88,43	791.666	87,19
U kunama	217.352	22,22	193.069	20,92
U stranoj valuti	647.415	66,20	598.597	66,27
UKUPNO:	977.962	100,00	909.259	100,00



Poslovanje s pravnim osobama

Usljedy vrlo otežanih uvjeta u poslovima kreditiranja stanovništva, Banka je tijekom 2013. značajni zaokret ostvarila u segmentu kreditiranja gospodarstva.

Plasmani pravnim osobama u obliku kreditnih plasmana u 2013. godini iznose cca 389 milijuna kuna što čini 25,74% učešća u ukupnim plasmanima Banke.

Prema zahtjevima tržišta, poslovanje u gospodarskom sektoru prvenstveno je usmjereno na financijsko praćenje malog i srednjeg poduzetništva i obrtnika, kako iz vlastitih sredstava tako i iz sredstava HBOR-a, te putem kreditnih linija u suradnji s jedinicama lokalne uprave.

Osim što je u suradnji sa HBOR-om ostvarena kvalitetnija suradnja koja je Banci omogućila veću mogućnost korištenja kredita iz izvora HBOR-a, Banka je zaključila sa Hamag Investom ugovor o poslovnoj suradnji, s ciljem stvaranja financijskog modela koji će na najbolji način pružiti cjelovitu i kvalitetnu financijsku uslugu prilagođenu dinamičnim uvjetima tržišta.

Osim malog i srednjeg privatnog poduzetništva i obrtnika, Banka aktivno vrši kreditiranje jedinica lokalne uprave i samouprave putem kreditnih linija HBOR-a, čime se na kvalitetan način rješavaju razvojne infrastrukturne potrebe te stvaraju kvalitetne osnove za daljnji gospodarski rast pojedinih područja.

Banka je značajan dio sredstava usmjerila i na plasmane u dužničke vrijednosnice, eskontiranjem mjenica izdanih od strane bonitetnih trgovačkih društava.

Pored navedenog, Banka vrši izdavanje svih oblika jamstava, od kunskih i deviznih, ponudbenih, činidbenih i platežnih garancija, akreditiva i drugih oblika jamstava koje današnji uvjeti poslovanja zahtijevaju.

Kreditna sposobnost, kvalitetni razvojni programi te stručnost posloводства čine temeljne preduvjete za financijsko praćenje klijenata.

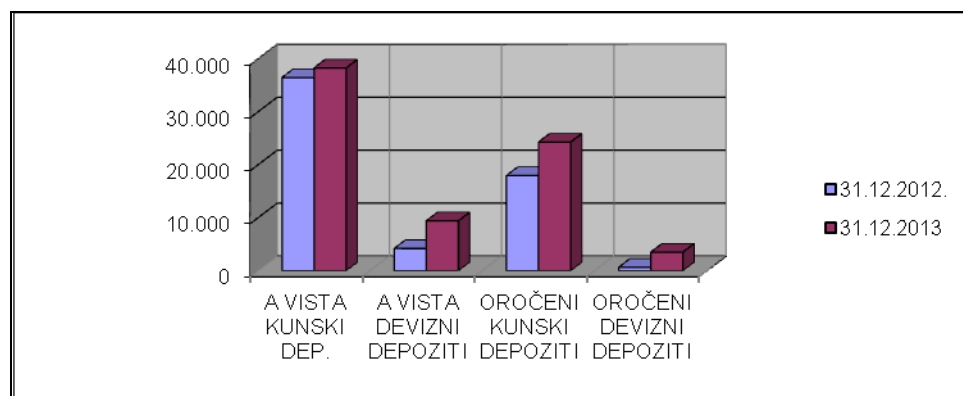
Razvijajući i unapređujući svoje poslovanje, pravnim osobama nude se i ostale usluge koje omogućavaju brže, jednostavnije i efikasnije poslovanje korištenjem MBCARD/Maestro kartica, MasterCard Business charge kartica, SMS usluga, te Internet bankarstva.

Osnovne aktivnosti Banke u poslovanju s gospodarstvom i dalje će biti usmjerene ka razvoju usluga koje Banka može ponuditi gospodarstvenicima, te daljnjoj zajedničkoj izgradnji međusobnog poslovnog povjerenja i partnerstva.

DEPOZITI PRAVNIH OSOBA – TRGOVAČKA DRUŠTVA

(u 000 kn)

	31.12.2013.	%	31.12.2012.	%
DEPOZITI PO VIĐENJU	47.364	66,01	40.298	72,42
U kunama	37.953	52,89	36.114	64,90
U stranoj valuti	9.411	13,12	4.184	7,52
OROČENI DEPOZITI	24.388	33,99	15.346	27,58
U kunama	20.891	29,12	14.720	26,45
U stranoj valuti	3.497	4,87	626	1,13
UKUPNO:	71.752	100,00	55.644	100,00



Platni promet

Banka kroz dugi niz godina poslovanja obavlja uslugu platnog prometa klijentima fizičkim i pravnim osobama.

Klijenti Banke platni promet mogu obavljati putem šaltera Banke, Internet bankarstvom te mobilnim bankarstvom.

Kako bi usluga bila dostupna svim klijentima, Banka je ugovorila s Financijskom agencijom obavljanje platnog prometa i preko njihovih šaltera (model III).

Kvaliteta i brzina usluge vodilja su u upravljanju i vođenju platnog prometa u Banci.

Banka ima razvijenu mrežu korespondentskih banaka u svijetu što je preduvjet za kvalitetno pružanje usluga platnog prometa.

Banka je sudionik Nacionalnog klirinškog sustava (NKS) od njegovog osnivanja, a aktivna je članica radnih skupina za uvođenje SEPA-e (Single Euro Payments Area).

Za poslove platnog prometa Banka koristi vlastitu programsku podršku koja predstavlja tehničku osnovu za kvalitetno pružanje usluga platnog prometa u zemlji.

Banka će i dalje nastaviti razvijati usluge platnog prometa kako bi svojim sadašnjim i budućim korisnicima platnih usluga pružila prihvatljivu, zanimljivu, efikasnu, kvalitetnu i nadasve financijski povoljnu ponudu usluga.

Informatika Banke

Primarna funkcija informacijskog sustava Banke je osigurati poslovnim korisnicima i klijentima Banke pristup informacijama i servisima potrebnim za njihovo svakodnevno poslovanje. Osigurati povjerljivost, raspoloživost i integritet informacija i kontinuirani razvoj poslovanja Banke.

Tehnološku bazu informacijskog sustava Banke čine poslužitelji za bankarske i nebankarske aplikacije. Kao poslužitelj za bankarsku aplikaciju se koristi IBM Power6 520 server, a za nebankarske aplikacije se koriste dva IBM x3650 servera s instaliranom VMware infrastrukturom. Vanjske lokacije (financijski centri, poslovnice i ispostave) povezane su putem virtualne privatne mreže. U tijeku je zamjena poslužitelja za bankarsku instalaciju novim IBM Power7 serverom.

Banka ima uspostavljen pričuvni sustav koji uključuje uspostavljenу pričuvnu lokaciju s redundantnim hardverom, softverom i podacima na kojem se u slučaju katastrofe ili neke druge potrebe može pokrenuti cjelokupna produkcijska okolina u definiranom vremenu oporavka, a skladno sa zakonskim odredbama.

U 2013. godini provedene su brojne aktivnosti na unapređenju informacijskog sustava Banke i proširenje usluga sukladno Operativnom planu. Instalirana su 2 (dva) bankomata u hotelima Maestral i Laguna u Novigradu, izvršena zamjena jednog dijela računalne i komunikacijske opreme u financijskim centrima/poslovnicama i centrali Banke.

Završen je projekt unapređenja informacijskog sustava u sklopu kojeg su ostvareni svi postavljeni ciljevi: omogućeno proširenje sustava s novim funkcionalnostima, povećane performanse sustava, povećana sigurnosti sustava uvođenjem novih verzija operacijskog sustava, povećana učinkovitost održavanja sustava, smanjen rizik prestanka rada određenih komponenti sustava, omogućena veća učinkovitost sustava za backup podataka na DR lokaciji, smanjeno vrijeme potrebno za oporavak sustava (RTO), osigurana jednostavna nadogradnja sustava.

Uvedena je nova usluga MBPlus plaćanje na rate za korisnike debitnih karica Banke na prodajnim mjestima članica MBNet-a.

Za korisnike svih kartica Banke uvedena MasterCard SecureCode usluga. Usluga je namijenjena sigurnijem plaćanju roba ili usluga kod Internet trgovaca koji podržavaju plaćanje putem MasterCard SecureCode usluge.

U području podrške izvješćivanju prema regulatoru Banka je uspješno izvršila sve zakonske i druge regulatorne obveze. Uspješno je završen projekt podrške za fiskalizaciju sukladno Zakonu o fiskalizaciji u prometu gotovinom.

Prilikom uvođenja novih proizvoda ili razvoja postojećih proizvoda Uprava Banke obavlja analizu vlastite tehničke, organizacijske i kadrovske osposobljenosti, te procjenu rizika za nove proizvode. Aktivnosti se provode u skladu s Pravilnikom o upravljanju projektima.

POSLOVNI RIZICI

Rizik likvidnosti

Rizik likvidnosti predstavlja rizik sposobnosti Banke da na vrijeme i u unaprijed dogovorenim rokovima izvršava sve svoje preuzete obveze po dospelju, bez stvaranja neprihvatljivih gubitaka i ugrožavanja kapitala Banke. Banka upravlja svojom likvidnošću na način da stvara pretpostavke za dugoročno održavanje kunske i devizne likvidnosti koja Banci osigurava nesmetano i pravovremeno udovoljavanje svih svojih obveza, kojim se osigurava trajna likvidnost Banke i stvaraju uvjeti za sigurno, stabilno i profitabilno poslovanje.

U održavanju planiranog nivoa likvidnosti Banka mora nastojati udovoljiti slijedećim kriterijima: svakodnevno održavanje planiranog nivoa «dnevno likvidnih sredstava», održavanje ročne usklađenosti aktive i pasive, te višak deviznih potraživanja nad deviznim obvezama sukladno Odluci o minimalno potrebnim deviznim potraživanjima.

Sve složeniji uvjeti poslovanja i visoka razina nelikvidnosti kako u sektoru gospodarstva tako i u sektoru građanstva stalni su izazov koji se nameću pred Banku, radi održavanja željene razine likvidnosti.

S tim ciljem kontinuirano se prati likvidnost te provodi trest testiranje radi optimizacije likvidnosti banke.

Kreditni rizik

Kreditni rizik je opasnost nastanka neželjenog događaja zbog kojega dužnik ne želi ili ne može vratiti povjereni novac ili ispuniti dano novčano obećanje prema utvrđenoj dinamici i uz određene uvjete.

Banka upravlja kreditnim rizikom redovitom analizom sposobnosti postojećih i potencijalnih zajmoprimatelja da otplate svoje obveze po glavnici i kamatama i promjenom kreditnih limita po potrebi. Pored toga, svojom izloženošću kreditnom riziku djelomice upravlja i pribavljanjem kolateralna, te korporativnih i osobnih jamstava. Kontrolu postupka kreditiranja i procedure odobravanja, praćenja i naplate kredita Banka osigurava provođenjem aktivnosti detaljne i temeljite provjere kreditne sposobnosti klijenata.

Banka prati izloženost prema pojedinim komitentima po osnovi sektorske pripadnosti komitenata, vrsti izloženosti i rezervacijama po pojedinim komitentima te kontrolira raspored plasmana i izvanbilančnih potencijalnih stavki u rizične skupine.

Internim sustavom raspoređivanja plasmana Banke za potrebe izračuna rezerviranja za identificirane gubitke Banka kredite i ostale plasmane vrednuje na bazi urednosti klijenta u podmirivanju obveza prema banci, na bazi ponovnog ispitivanja kreditne sposobnosti klijenta te na osnovu kvalitete instrumenata osiguranja.

Sukladno politikama Banke koje su u skladu sa važećim zakonodavstvom, Banka izdvaja rezerve za neidentificirane gubitke na skupnoj osnovi. Iznos tako utvrđenih rezervi ne može biti manji od 0,85% - 1% nerizične aktive i 0,85%-1% nerizičnih potencijalnih, preuzetih obveza.

Uvažavajući kreditni rizik kao rizik s najvećim posljedicama na poslovanje Banke, kontinuirano se poboljšava kreditni proces te stručno i kadrovski jača Odjel rizika Banke.

Valutni rizik

Valutni rizik je rizik uslijed promjene intervalutarnih odnosa i promjene vrijednosti domaće valute u odnosu na strane valute u kojima banka ima pozicije.

Valutni rizik proistječe iz neusklađenih aktivnih i pasivnih stavki kako bilančnih tako i izvanbilančnih po pojedinim valutama gdje značajnije promjene tečaja mogu utjecati na račun dobiti i gubitka.

Praćenje i mjerenje valutnog rizika vrši se na mjesečnoj i dnevnoj razini kroz slijedeće metode odnosno pristupe: praćenje valutne strukture imovine i obveza i valutne strukture izvanbilančnih stavaka, dnevno praćenje izloženosti Banke valutnom riziku prema Odluci o ograničavanju izloženosti banaka valutnom riziku, putem plana kredita i depozita te analize kretanja tečaja Upravljanje valutnim rizikom provodi se planiranjem valutne strukture aktive i pasive Banke, te kontinuiranim praćenjem kretanja tečaja pojedinih valuta i predviđanja njihovog kretanja i utjecaja na poslovanje Banke.

U cilju minimiziranja ove vrste rizika kontinuirano se optimizira aktiva i pasiva Banke radi što veće neutralizacije ove vrste rizika.

Kamatni rizik

Kamatni rizik je rizik koji proizlazi iz promjene aktivnih i pasivnih kamatnih stopa, a utječe na profitabilnost poslovanja banke odnosno na zaradu Banke te time i na kapital Banke. Izvorište kamatnog rizika proizlazi iz neusklađenosti kamatnih stopa, kako po vrsti kamatnih stopa tako i po dospijeću kamatno osjetljivih stavki bilance.

U postupcima mjerenja rizika promjene kamatnih stopa Banka koristi slijedeće metode: analizu kretanja kamatnih stopa na tržištu, analizu kamatne marže te analizu neto kamatnog prihoda i statičkog modela jaza.

Cjenovni rizik

Rizik vezan uz držanje i trgovanje vrijednosnim papirima javlja se kao posljedica mogućeg pada vrijednosti vrijednosnih papira u portfelju Banke. Upravljanje ovim portfeljom uključuje potrebu stalnog praćenja tržišnih kretanja cijena pojedinih vrijednosnica te održavanje strukture portfelja koja osigurava optimalan odnos rizika i profita.

Podatke za praćenje cjenovnog rizika osigurava sektor koji vrše ulaganja u vrijednosne papire

INFORMACIJE O DIONICAMA

U 2013. godini Banka nije otkupljivala vlastite dionice.

Udio otkupljenih vlastitih dionica u temeljnom kapitalu iznosi ukupno 7,77%.

Predsjednica uprave Angelina Horvat ima 200 dionica odnosno udio od 0,02% u temeljnom kapitalu Banke.

Član Uprave Marko Brnić ima 1 dionicu Slatinske banke d.d.

UPRAVA BANKE:

Predsjednica Uprave



Angelina Horvat

Član Uprave

Marko Brnić

**SLATINSKA BANKA d.d.
SLATINA
GRUPA**

**KONSOLIDIRANI FINANCIJSKI IZVJEŠTAJI ZA 2013. GODINU
I
IZVJEŠĆE NEOVISNOG REVIZORA**

**IZVJEŠĆE O OBAVLJENOJ REVIZIJI
KONSOLIDIRANIH FINANCIJSKIH IZVJEŠTAJA ZA 2013. GODINU**

SADRŽAJ

	Stranica
ODGOVORNOST UPRAVE ZA KONSOLIDIRANE FINANCIJSKE IZVJEŠTAJE	14
IZVJEŠĆE NEOVISNOG REVIZORA	15-16
KONSOLIDIRANI FINANCIJSKI IZVJEŠTAJI	
Konsolidirani izvještaj o sveobuhvatnoj dobiti za 2013. godinu	17
Konsolidirani izvještaj o financijskom položaju na dan 31. prosinca 2013. godine	18-19
Konsolidirani izvještaj o promjenama kapitala za 2013. godinu	20
Konsolidirani izvještaj o novčanim tokovima za 2013. godinu	21
Bilješke uz konsolidirane financijske izvještaje	22 – 72
DODATAK - OSTALE ZAKONSKE I REGULATORNE OBVEZE	73 – 87
GODIŠNJE IZVJEŠĆE	Prilog 1

ODGOVORNOST UPRAVE ZA KONSOLIDIRANE FINANCIJSKE IZVJEŠTAJE

Uprava Slatinske banke d.d. Slatina (dalje u tekstu „Banka“) dužna je pripremiti godišnje konsolidirane financijske izvještaje koji daju istinit i objektivan prikaz financijskog položaja, rezultata poslovanja te tokove novca i promjene kapitala u skladu s važećim računovodstvenim okvirima - Međunarodnim standardima financijskog izvještavanja koji su utvrđeni od Europske komisije i objavljeni u službenom listu Europske unije i hrvatskim zakonima.

Uprava Banke odgovorna je za vođenje odgovarajućih računovodstvenih evidencija, oblikovanje, uvođenje i održavanje internih kontrola relevantnih za sastavljanje i fer prezentaciju financijskih izvještaja bez značajnih pogrešnih prikazivanja, uzrokovanih prijevarom ili pogreškom.


Uprava je odgovorna za odabir i primjenu primjerenih računovodstvenih politika, u skladu s važećim računovodstvenim standardima i hrvatskim zakonima, donošenje razumnih i racionalnih računovodstvenih procjena i prosudbi, sastavljanje financijskih izvještaja pod pretpostavkom vremenske neograničenosti poslovanja, osim ako je pretpostavka vremenske neograničenosti neprimjerena.

Uprava podnosi godišnje konsolidirane financijske izvještaje na prihvaćanje Nadzornom odboru.

Priloženi konsolidirani financijski izvještaji prikazani na stranicama 3 do 60 kao i obrasci sastavljeni u skladu s Odlukom Hrvatske narodne banke o strukturi i sadržaju godišnjih financijskih izvještaja banaka (NN RH broj 62/08) prikazani na stranicama 61 do 68 s pripadajućim uskladama prikazanim na stranicama 69 do 75 odobreni su od strane Uprave Banke 14. travnja 2014. godine, te ih potpisuju:

gđa. Angelina Horvat, predsjednica Uprave

g. Marko Brnić, član Uprave

The image shows a circular official stamp of Slatinska banka d.d. Slatina. The stamp contains the text 'SLATINSKA BANKA d.d.' around the top and 'Slatina' at the bottom. In the center of the stamp is a stylized logo. To the right of the stamp, there are two handwritten signatures in blue ink. The first signature is 'Horvat' and the second is 'Brnić'. Both signatures are written over horizontal lines that appear to be part of a signature strip.

Slatinska banka d.d.
Vladimira Nazora 2
33520 Slatina
Republika Hrvatska

IZVJEŠĆE NEOVISNOG REVIZORA

DIONIČARIMA SLATINSKE BANKE d.d. SLATINA

Izvešće o financijskim izvještajima

Obavili smo reviziju priloženih konsolidiranih financijskih izvještaja Slatinske banke d.d. Slatina, koji obuhvaćaju konsolidirani izvještaj o financijskom položaju na 31. prosinca 2013. godine, konsolidirani izvještaj o sveobuhvatnoj dobiti, konsolidirani izvještaj o promjenama kapitala i konsolidirani izvještaj o novčanim tokovima za tada završenu godinu te sažetak značajnih računovodstvenih politika i drugih objašnjavajućih informacija.

Odgovornost uprave za financijske izvještaje

Uprava Slatinske banke d.d. Slatina je odgovorna za sastavljanje konsolidiranih financijskih izvještaja koji pružaju istinit i objektivni prikaz u skladu sa Zakonom o računovodstvu i Međunarodnim standardima financijskog izvještavanja koji su utvrđeni od Europske komisije i objavljeni u službenom listu Europske unije i za one interne kontrole za koje Uprava odredi da su potrebne za omogućavanje sastavljanja konsolidiranih financijskih izvještaja koji su bez značajnog pogrešnog prikazivanja uslijed prijevare ili pogreške.

Revizorova odgovornost

Naša je odgovornost izraziti mišljenje o tim konsolidiranim financijskim izvještajima temeljeno na našoj reviziji. Reviziju smo obavili u skladu s Međunarodnim revizijskim standardima. Ti standardi zahtijevaju da postupimo u skladu s etičkim zahtjevima i planiramo te obavimo reviziju kako bismo stekli razumno uvjerenje o tome jesu li konsolidirani financijski izvještaji bez značajnog pogrešnog prikazivanja.

Revizija uključuje obavljanje postupaka radi dobivanja revizijskih dokaza o iznosima i objavama u konsolidiranim financijskim izvještajima. Odabrani postupci ovise o revizorovoj prosudbi, kao i o procjeni rizika značajnog pogrešnog prikazivanja konsolidiranih financijskih izvještaja uslijed prijevare ili pogreške. U stvaranju tih procjena rizika, revizor razmatra interne kontrole relevantne za subjektovo sastavljanje konsolidiranih financijskih izvještaja koji pružaju istinit i objektivni prikaz kako bi se oblikovali revizijski postupci koji su primjereni u okolnostima, ali ne i za namjenu izražavanja mišljenja o učinkovitosti internih kontrola poslovnog subjekta. Revizija također uključuje ocjenjivanje primjerenosti primijenjenih računovodstvenih politika i razumnosti računovodstvenih procjena koje je stvorio menadžment, kao i ocjenjivanje cjelokupne prezentacije konsolidiranih financijskih izvještaja.

Vjerujemo da su revizijski dokazi koje smo pribavili dostatni i primjereni da osiguraju osnovu za naše revizijsko mišljenje.

Osim toga, pročitali smo priloženo konsolidirano godišnje izvješće Slatinske banke d.d. Slatina za 2013. godinu kako bi mogli izraziti mišljenje o sukladnosti konsolidiranog godišnjeg izvješća s priloženim konsolidiranim financijskim izvještajima Slatinske banke d.d. Slatina za 2013. godinu.

Mišljenje

Prema našem mišljenju, konsolidirani financijski izvještaji istinito i objektivno prikazuju, u svim značajnim odrednicama, financijski položaj Slatinske banke d.d. Slatina na 31. prosinca 2013. godine, njenu konsolidiranu financijsku uspješnost i njene konsolidirane novčane tokove za tada završenu godinu u skladu sa Zakonom o računovodstvu, Međunarodnim standardima financijskog izvještavanja koji su utvrđeni od Europske komisije i objavljeni u službenom listu Europske unije i specifičnim zakonskim zahtjevima za računovodstvo banaka u Republici Hrvatskoj.

Isticanje pitanja

Bez izražavanja rezerve na naše mišljenje, upozoravamo na bilješku VIII. uz konsolidirane financijske izvještaje u kojoj je opisana potencijalna obveza Slatinske banke d.d. Slatina po sudskom postupku tijekom.

Izješće o drugim zakonskim zahtjevima


Ostali zakonski i regulatorni zahtjevi

Na temelju Odluke o strukturi i sadržaju godišnjih financijskih izvještaja banaka (NN RH broj 62/08, dalje u tekstu "Odluka") Uprava Slatinske banke d.d. Slatina (dalje u tekstu "Banka") izradila je obrasce koji su prikazani na stranicama 61 do 75, a sadrže konsolidiranu bilancu Banke na dan 31. prosinca 2013., konsolidirani račun dobiti i gubitka, konsolidirani izvještaj o promjenama kapitala i konsolidirani izvještaj o novčanom tijeku za godinu koja je tada završila, kao i informacije o usklađenju s konsolidiranim financijskim izvještajima Banke. Za pripremu ovih obrazaca i informacija o usklađenju odgovorna je Uprava Banke te isti ne predstavljaju sastavni dio ovih konsolidiranih financijskih izvještaja, već su propisani Odlukom. Financijske informacije u obrascima ispravno su izvedene iz konsolidiranih financijskih izvještaja Banke pripremljenih u skladu s Međunarodnim standardima financijskog izvještavanja koji su utvrđeni od Europske komisije i objavljeni u službenom listu Europske unije te specifičnim zakonskim zahtjevima za računovodstvo banaka u Republici Hrvatskoj.


Mišljenje o sukladnosti godišnjeg izvješća s financijskim izvještajima

Prema našem mišljenju, informacije sadržane u priloženom konsolidiranom godišnjem izvješću za 2013. godinu, u skladu su s priloženim konsolidiranim financijskim izvještajima Slatinske banke d.d. Slatina za 2013. godinu.

Ovlašteni revizor:
Anita Koščak, dipl. oec.



Direktor:
Stjepan Šargač, dipl. oec.
ovlašteni revizor



Varaždin, 14. travnja 2014.

HLB Revidicon d.o.o.
Ankice Opolski 2
42000 Varaždin
Republika Hrvatska

KONSOLIDIRANI IZVJEŠTAJ O SVEOBUHVAATNOJ DOBITI ZA 2013. GODINU

		u tisućama kn	
	Bilješka	2013.	2012.
Kamatni prihodi	4	88.338	84.465
Kamatni rashodi	5	(49.445)	(47.656)
Neto prihod od kamata		38.893	36.809
Prihodi od naknada i provizija	6	12.186	13.011
Rashodi po naknadama i provizijama	7	(3.190)	(2.935)
Neto prihodi od naknada i provizija		8.996	10.076
Neto prihodi od tečajnih razlika	8	2.881	3.189
Ostali prihodi iz redovnog poslovanja	9	6.361	5.680
Ukupno ostali prihodi		9.242	8.869
Ostali poslovni rashodi	10,11,12	(43.180)	(43.909)
Troškovi ispravka vrijednosti i rezerviranja	13	(13.213)	(5.442)
Ukupno ostali rashodi		(56.393)	(49.351)
Dobit prije poreza		738	6.403
Porez na dobit	14	(340)	(1.406)
DOBIT NAKON OPOREZIVANJA		398	4.997
Nerealizirana dobit s osnova vrednovanja financijske imovine raspoložive za prodaju		200	3.022
UKUPNA SVEOBUHVAATNA DOBIT TEKUĆE GODINE		598	8.019
Zarada po dionici (kn)	32	0,43	5,44

Bilješke na stranicama 22-72
sastavni su dio ovih konsolidiranih financijskih izvještaja

KONSOLIDIRANI IZVJEŠTAJ O FINANCIJSKOM POLOŽAJU
NA DAN 31. PROSINCA 2013. GODINE

		u tisućama kn	
	Bilješka	<u>2013.</u>	<u>2012.</u>
IMOVINA			
Novčana sredstva	15	202.130	133.357
Potraživanja od Hrvatske narodne banke	16	109.611	159.503
Plasmani bankama	17	42.608	42.067
Financijska imovina raspoloživa za prodaju	18	214.232	174.534
Financijska imovina koja se drži do dospijeca	19	87.556	82.790
Zajmovi i predujmovi klijentima	20	797.687	771.629
Nekretnine, postrojenja i oprema	21	28.767	29.416
Nematerijalna imovina	22	6.502	6.273
Preuzeta imovina	23	6.975	13.741
Ostala imovina	24	<u>15.176</u>	<u>15.392</u>
UKUPNO IMOVINA		<u>1.511.244</u>	<u>1.428.702</u>

Bilješke na stranicama 22-72
sastavni su dio ovih konsolidiranih financijskih izvještaja

**KONSOLIDIRANI IZVJEŠTAJ O FINANCIJSKOM POLOŽAJU
NA DAN 31. PROSINCA 2013. GODINE
- Nastavak -**

	Bilješka	u tisućama kn	
		<u>2013.</u>	<u>2012.</u>
OBVEZE I KAPITAL			
Obveze prema bankama	25	-	2.617
Depoziti po viđenju	26	201.664	196.139
Oročeni depoziti	27	951.580	878.846
Obveze po primljenim kreditima	28	166.588	159.251
Ostale obveze	29	13.106	13.619
Rezerviranja	30	<u>3.839</u>	<u>2.936</u>
UKUPNO OBVEZE		<u>1.336.777</u>	<u>1.253.408</u>
Temeljni kapital		91.897	91.897
Vlastite dionice		(6.592)	(6.592)
Revalorizacijske rezerve		574	1.799
Kapitalni dobitak		149	149
Rezerve		15.182	14.357
Zadržana dobit		72.859	68.687
Dobit tekuće godine		<u>398</u>	<u>4.997</u>
UKUPNO KAPITAL	31	<u>174.467</u>	<u>175.294</u>
UKUPNO OBVEZE I KAPITAL		<u>1.511.244</u>	<u>1.428.702</u>
POTENCIJALNE OBVEZE	33	<u>64.462</u>	<u>67.244</u>

Konsolidirani financijski izvještaji na stranicama 3 do 60 odobreni su od strane Uprave Slatinske banke d.d. Slatina 14. travnja 2014. godine te ih u znak suglasja potpisuju:

gđa. Angelina Horvat, predsjednica Uprave

g. Marko Brnić, član Uprave



Bilješke na stranicama 22-72
sastavni su dio ovih konsolidiranih financijskih izvještaja

KONSOLIDIRANI IZVJEŠTAJ O PROMJENAMA KAPITALA ZA 2013. GODINU

u tisućama kn

	Temeljni kapital	Vlastite dionice	Revaloriz. rezerve	Kapitalni dobitak	Zakonske rezerve	Rezerve za vlastite dionice	Ostale rezerve	Zadržana dobit	Dobit tekuće godine	UKUPNO
Stanje 1. siječnja 2012.	91.897	(398)	(1.223)	149	4.729	6.600	3.028	65.360	3.327	173.469
Raspored dobiti 2011. godine	-	-	-	-	-	-	-	3.327	(3.327)	-
Kupnja vlastitih dionica	-	(6.194)	-	-	-	-	-	-	-	(6.194)
Nerealizirani dobitak	-	-	3.022	-	-	-	-	-	-	3.022
Dobit tekućeg razdoblja	-	-	-	-	-	-	-	-	4.997	4.997
Stanje 31. prosinca 2012.	91.897	(6.592)	1.799	149	4.729	6.600	3.028	68.687	4.997	175.294
Stanje 1. siječnja 2013.	91.897	(6.592)	1.799	149	4.729	6.600	3.028	68.687	4.997	175.294
Raspored dobiti 2012. godine	-	-	-	-	-	825	-	4.172	(4.997)	-
Nerealizirani dobitak	-	-	200	-	-	-	-	-	-	200
Realizirani dobitak	-	-	(1.425)	-	-	-	-	-	-	(1.425)
Dobit tekućeg razdoblja	-	-	-	-	-	-	-	-	398	398
Stanje 31. prosinca 2013.	91.897	(6.592)	574	149	4.729	7.425	3.028	72.859	398	174.467

Bilješke na stranicama 22-72
sastavni su dio ovih konsolidiranih financijskih izvještaja

**KONSOLIDIRANI IZVJEŠTAJ O NOVČANIM TOKOVIMA
ZA 2013. GODINU
(indirektna metoda)**

	u tisućama kn	
	2013.	2012.
NETO NOVČANI TIJEK IZ POSLOVNIH AKTIVNOSTI		
Dobit prije poreza	738	6.403
Usklađenje na neto novčana sredstva ostvarena iz poslovnih aktivnosti		
Amortizacija	4.441	4.200
Ispravci vrijednosti kredita	11.298	5.182
Ispravci vrijednosti ostale imovine	1.118	465
Rezerviranja za sudske sporove	225	185
Ispravci vrijednosti imovine koja se drži do dospjeća	14	1.128
Ostali ispravci i rezerviranja (neto)	678	139
Promjene na sredstvima i obvezama iz poslovnih aktivnosti		
Smanjenje (povećanje) potraživanja od HNB-a	49.892	(41.233)
Smanjenje (povećanje) plasmana bankama	5.055	418
Smanjenje (povećanje) zajmova i predujmova klijentima	(37.356)	(114.338)
Smanjenje (povećanje) ostale imovine	(902)	2.897
Povećanje (smanjenje) obveza prema bankama	(2.617)	21
Povećanje (smanjenje) depozita po viđenju	5.525	(6.338)
Povećanje (smanjenje) oročenih depozita	72.734	33.390
Povećanje (smanjenje) ostalih obveza	(513)	(31.500)
Porez na dobit	(340)	(1.406)
Neto novčani tijek iz poslovnih aktivnosti	109.990	(140.387)
NOVČANI TIJEK IZ ULAGATELJSKIH AKTIVNOSTI		
Smanjenje (povećanje) financijske imovine raspoložive za prodaju	34.652	4.632
Smanjenje (povećanje) financijske imovine do dospjeća	4.323	(2.934)
Nabavka nekretnina, postrojenja i opreme i nematerijalne imovine	(4.021)	(5.703)
Smanjenje (povećanje) preuzete imovine	6.766	(5.386)
Neto novčani tijek iz ulagateljskih aktivnosti	41.720	(9.391)
NETO NOVČANI TIJEK IZ FINACIJSKIH AKTIVNOSTI		
Povećanje (smanjenje) obveza po kreditima	7.337	103.094
Ostale promjene na kapitalu (neto)	(1.225)	3.022
Otkup vlastitih dionica	-	(6.194)
Neto novčani tijek iz financijskih aktivnosti	6.112	99.922
Neto promjena novca i novčanih ekvivalenata	157.822	(49.856)
Novac i novčani ekvivalenti na početku godine	335.405	385.261
Novac i novčani ekvivalenti na kraju godine	493.227	335.405

Bilješke na stranicama 22-72
sastavni su dio ovih konsolidiranih financijskih izvještaja

BILJEŠKE UZ KONSOLIDIRANE FINACIJSKE IZVJEŠTAJE

I. OPĆI PODACI

Grupa Slatinska banka (dalje u tekstu „GRUPA“) obuhvaća Slatinsku banku d.d. Slatina (dalje u tekstu „Banka“) i ovisno društvo Turbina d.o.o. Slatina u kojem Banka ima 100%-tni udio u kapitalu.

a) Registracija i djelatnosti Banke

Slatinska banka d.d. Slatina registrirana je kao dioničko društvo kod Trgovačkog suda u Bjelovaru pod MBS 010000576, OIB 42252496579.

Sjedište Banke je u Slatini, Vladimira Nazora 2.

Banka je registrirana za obavljanje slijedećih djelatnosti:

- Primanje depozita ili drugih povratnih sredstava od javnosti i odobravanje kredita iz tih sredstava, a za svoj račun
- Primanje depozita ili drugih povratnih sredstava
- Odobravanje kredita i zajmova, uključujući potrošačke kredite i zajmove, te hipotekarne kredite i zajmove ako je to dopušteno posebnim zakonom i financiranje komercijalnih poslova, uključujući izvozno financiranje na osnovi otkupa s diskontom i bez regresa dugoročnih nedospjelih potraživanja osiguranih financijskim instrumentima
- Otkup potraživanja s regresom i bez njega
- Financijski najam
- Izdavanje garancija ili drugih jamstva
- Trgovanje za svoj račun ili za račun klijenta: instrumentima tržišta novca, prenosivim vrijednosnim papirima, stranim sredstvima plaćanja, uključujući mjenjačke poslove, financijskim ročnicama i opcijama, valutnim i kamatnim instrumentima
- Platne usluge u skladu s posebnim zakonima
- Usluge vezane uz poslove kreditiranja, kao npr. prikupljanje podataka, izrada analiza i davanje informacija o kreditnoj sposobnosti pravnih i fizičkih osoba koje samostalno obavljaju djelatnost
- Izdavanje drugih instrumenata plaćanja i upravljanje njima ako se pružanje ovih usluga ne smatra pružanjem usluge u smislu čl. 5. točke 7. Zakona o kreditnim institucijama, a u skladu s posebnim zakonom
- Posredovanje pri sklapanju poslova na novčanom tržištu
- Poslovi vezani uz prodaju polica osiguranja u skladu s propisima koji uređuju osiguranje.

BILJEŠKE UZ KONSOLIDIRANE FINANCIJSKE IZVJEŠTAJE
- Nastavak

b) Organi Banke

Nadzorni odbor	gđa. Ružica Vađić	predsjednica
	g. Tomislav Rosandić	zamjenik predsjednice
	g. Hrvoje Markovinović	član
	gđa. Blaženka Eror Matić	član
	g. Denis Smolar	član
Uprava	gđa. Angelina Horvat	predsjednica Uprave
	g. Marko Brnić	član Uprave
	g. Marko Krajina	član Uprave do 26. lipnja 2013. godine
	g. Elvis Mališ	član Uprave do 17. ožujka 2013. godine

c) Ovisno društvo Turbina d.o.o. Slatina

Turbina društvo s ograničenom odgovornošću za građevinarstvo, trgovinu i usluge (dalje u tekstu „Društvo“) upisano je u sudskom registru Trgovačkog suda u Bjelovaru pod MBS 010040654 (OIB: 33802865045). Društvo je registrirano za obavljanje djelatnosti poslovanja s nekretninama, građevinarstva, trgovine i ostalih usluga.

Tijekom 2013. godine, Društvo je obavljalo djelatnost iznajmljivanja dijela vlastitih nekretnina.

Direktor Društva je gđa. Ankica Čeralinac koja zastupa Društvo pojedinačno i samostalno.

BILJEŠKE UZ KONSOLIDIRANE FINACIJSKE IZVJEŠTAJE
- Nastavak

II. TEMELJ ZA SASTAVLJANJE FINACIJSKIH IZVJEŠTAJA

2.1. Izjava o usklađenosti i osnova prikaza

Konsolidirani financijski izvještaji Slatinske banke d.d. Slatina sastavljeni su u skladu s Međunarodnim standardima financijskog izvještavanja („MSFI“) te sa zakonskim zahtjevima za računovodstvo banaka u Republici Hrvatskoj. Poslovanje banaka u Republici Hrvatskoj regulirano je Zakonom o kreditnim institucijama prema kojem financijsko izvještavanje propisuje Hrvatska narodna banka („HNB“).

Računovodstveni propisi Hrvatske narodne banke zasnivaju se na Međunarodnim standardima financijskog izvještavanja. Osnovne razlike između računovodstvenih propisa HNB i zahtjeva za priznavanje i mjerenje prema MSFI-a su slijedeće:

- HNB zahtijeva od banaka priznavanje gubitaka za koje nema dokaza na temelju kojih bi se mogli izravno povezati s pojedinačnim plasmanima, ali za koje se na temelju iskustva može procijeniti da postoje kao latentni gubici u kreditnom portfelju. Banka provodi umanjenje vrijednosti tih plasmana u visini latentnih gubitaka koje utvrđuje primjenom svoje unaprijed pripremljene i testirane interne metodologije utemeljene na iskustvu, pri čemu razina ispravaka vrijednosti ne smije biti manja od 0,80% ukupnog stanja tih plasmana. Rezervacije Banke na portfeljnoj osnovi iznose 10.549 tis. kn (10.928 tis. kn za 2012. godinu) i evidentirane su u bilanci, dok prihodi od ukidanja rezerviranja za 2013. godinu iznose 379 tis. kn. Iako je prema MSFI ova rezerviranja prikladnije prikazati unutar kapitala i rezervi, Banka ove gubitke pripisuje gubicima za koje se zna da postoje, ali još nisu zasebno identificirani.

2.2. Osnove za pripremu konsolidiranih financijskih izvještaja

Konsolidirani financijski izvještaji sastavljeni su po načelu povijesnog troška s izuzetkom financijske imovine i financijskih obveza iskazanih po fer vrijednosti u skladu s MRS-om 39 - “Financijski instrumenti: priznavanje i mjerenje” i MSFI 7 - “Financijski instrumenti: Objavljivanje”.

Računovodstvene politike dosljedno su primjenjivane, osim ako je navedeno drugačije.

Kod sastavljanja konsolidiranih financijskih izvještaja za potrebe ovog Izvješća propisani temeljni financijski izvještaji Banke i ovisnog društva reklasificirani su kako bi se prezentirali rezultati poslovanja i financijski položaj GRUPE sukladno MSFI. Provedene reklasifikacije nisu utjecale na neto dobit koju je GRUPA ostvarila u tekućoj godini.

Konsolidirani financijski izvještaji sastavljeni su pod pretpostavkom neograničenosti vremena poslovanja.

BILJEŠKE UZ KONSOLIDIRANE FINACIJSKE IZVJEŠTAJE**- Nastavak****2.2. Osnove za pripremu konsolidiranih financijskih izvještaja - nastavak**

Kod sastavljanja konsolidiranih financijskih izvještaja Uprava Banke daje procjene i pretpostavke koje utječu na primjenu politika i iskazane iznose sredstava i obveza te objavu potencijalnih i preuzetih obveza na datum bilance, kao i iznose prihoda i rashoda tijekom izvještajnog razdoblja. Procjene i pretpostavke se temelje na povijesnom iskustvu kao i ostalim čimbenicima i informacijama dostupnim na datum sastavljanja konsolidiranih financijskih izvještaja. Stvarni rezultati mogu se razlikovati od ovakvih procjena. Procjene i uz njih vezane pretpostavke stalno se pregledavaju i prema potrebi mijenjaju. Izmjena računovodstvenih procjena priznaje se u razdoblju u kojem je procjena izmijenjena.

Ključne procjene korištene u primjeni računovodstvenih politika prilikom sastavljanja konsolidiranih financijskih izvještaja odnose se na obračun amortizacije dugotrajne nematerijalne i materijalne imovine, umanjenje vrijednosti imovine, ispravak vrijednosti potraživanja i rezerviranja, te objavu potencijalnih obveza.

2.3. Izvještajna valuta

Izvještajna valuta je hrvatska kuna, a konsolidirani financijski izvještaji iskazani su zaokruženo, u tisućama kuna (ukoliko nije drugačije navedeno).

Tečaj kune na dan 31. prosinca 2013. godine iznosio je 7,637643 kn za 1 EUR (7,545624 na dan 31. prosinca 2012.) i 5,549000 kn za 1 USD (5,726794 na dan 31. prosinca 2012. godine).

2.4. Sastavljanje odvojenih financijskih izvještaja matičnog društva (Banke) i ovisnog društva

Slatinska banka d.d. Slatina kao matično društvo i Turbina d.o.o. Slatina kao ovisno društvo sastavljaju odvojene financijske izvještaje. U financijskim izvještajima matičnog društva (Banke) ulaganje u ovisno društvo iskazano je po metodi troška, uz umanjenje knjigovodstvenog iznosa ove imovine - ulaganja do njegovog nadoknadivog iznosa.

u tisućama kn

	učešće u vlasništvu	2013.	2012.
Turbina d.o.o. Slatina	100%	9.500	9.500
Ispravak vrijednosti		(3.949)	(3.821)
UKUPNO:		5.551	5.679

BILJEŠKE UZ KONSOLIDIRANE FINACIJSKE IZVJEŠTAJE

- Nastavak

2.5. Osnove konsolidacije

Zbog potrebe korisnika financijskih izvještaja matice za informacijom o financijskom položaju, rezultatima poslovanja i promjenama u financijskom položaju matice i ovisnog društava (GRUPE kao cjeline), temeljem Međunarodnog računovodstvenog standarda 27 – Konsolidirani i odvojeni financijski izvještaji, sastavljeni su konsolidirani financijski izvještaji koji daju informaciju o matici i ovisnom društvu kao cjelini, a iznosi koji se odnose na potraživanja, obveze, prihode, rashode, dobit i gubitak odražavaju vrijednosti transakcija i stanja pojedinih bilančnih pozicija koja su rezultat samo eksternih poslovnih promjena.

Konsolidacijom je obuhvaćeno matično društvo Slatinska banka d.d. Slatina te ovisno društvo Turbina d.o.o. Slatina koje je u 100%-tnom vlasništvu Banke.

Konsolidacijom odvojenih financijskih izvještaja matičnog i ovisnog društva izvršena je:

- eliminacija knjigovodstvenog iznosa matičnog ulaganja u ovisno društvo i matičnog dijela u glavnici ovisnog društva
- eliminacija unutar grupnih salda potraživanja i obveza
- eliminacija unutar grupnih transakcija koje uključuju prihode i rashode.

BILJEŠKE UZ KONSOLIDIRANE FINACIJSKE IZVJEŠTAJE

- Nastavak

III. SAŽETAK RAČUNOVODSTVENIH POLITIKA

Sažetak značajnih računovodstvenih politika usvojenih za pripremu konsolidiranih financijskih izvještaja naveden je u nastavku. Politike su dosljedno primjenjivane za sva razdoblja uključena u ove izvještaje, osim ako nije drukčije navedeno.

3.1. Prihodi i rashodi od kamata

Prihodi i rashodi od kamata iskazuju se u konsolidiranom računu dobiti i gubitka za sve kamatonosne instrumente po načelu obračunanih kamata primjenom metode stvarnog prinosa, a na temelju stvarne kupovne cijene. Prihod od kamata uključuje kupone zarađene od ulaganja u vrijednosnice s fiksnim prihodom u vrijednosnice namijenjene prodaji te obračunani diskont i premije na trezorske zapise i druge diskontirane instrumente.

U slučaju kada otplata kredita postane upitna, iznos glavnice smanjuje se do procijenjenog iznosa naplate, a prihodi od kamate kasnije se priznaju po stopi koja je korištena prilikom izračuna diskontiranja budućeg novčanog tijeka.

3.2. Prihodi i rashodi od naknada i provizija

Prihode i rashode od naknada i provizija čine naknade i provizije iz domaćeg i međunarodnog platnog prometa, garantnog poslovanja i izdavanja akreditiva, kartičnog poslovanja i upravljanja imovinom, te se priznaju u konsolidiranom računu dobiti i gubitka po obavljanju pojedine usluge, osim za slučajeve kada su uključeni u izračun efektivne kamatne stope.

Rashodi od naknada i provizija sastoje se od naknada ovlaštenim bankama plaćenih za obavljene usluge u deviznom platnom prometu, te za usluge Financijske agencije (FINA) obavljene u domaćem platnom prometu.

3.3. Neto dobiti i gubici od financijskih instrumenata po fer vrijednosti kroz račun dobiti i gubitka i rezultat od kupoprodaje valuta i tečajnih razlika nastalih preračunavanjem monetarne imovine i obveza

Navedena kategorija uključuje zaradu od kupoprodaje valuta, realizirane i nerealizirane dobitke i gubitke od dužničkih i vlasničkih vrijednosnica koje se drže radi trgovanja, ostalih financijskih instrumenata koji se vrednuju po fer vrijednosti kroz račun dobiti i gubitka i derivatnih financijskih instrumenata. Neto dobiti i gubici od tečajnih razlika nastalih preračunavanjem monetarne imovine i obveza denominiranih u stranoj valuti, također se uključuju u ovu kategoriju.

BILJEŠKE UZ KONSOLIDIRANE FINANCIJSKE IZVJEŠTAJE

- Nastavak

3.4. Preračunavanje stranih sredstava plaćanja

Transakcije iskazane u stranim sredstvima plaćanja preračunate su u HRK (hrvatske kune) po tečaju važećem na datum transakcije. Hrvatska kuna je važeća valuta Banke te su u toj valuti prezentirani konsolidirani financijski izvještaji.

Monetarna imovina i obveze iskazane u stranim sredstvima plaćanja preračunate su u kune na dan bilance po tečaju koji je važio na taj dan. Tečajne razlike proizašle iz preračunavanja stranih sredstava plaćanja priznaju se u računu dobiti i gubitka.

Nemonetarne stavke izražene u stranoj valuti vrednovane po fer vrijednosti preračunate su u kune po tečaju važećem na dan određivanja fer vrijednosti. Nemonetarne stavke izražene u stranoj valuti iskazane po trošku nabave treba iskazati primjenom tečaja strane valute na datum transakcije.

Dobici i gubici koji proizlaze iz preračunavanja stranih valuta i kupoprodaje deviza prikazani su u računu dobiti i gubitka za odnosnu godinu.

3.5. Oporezivanje

Porez na dobit predstavlja zbirni iznos tekuće porezne obveze i odgođenih poreza.

a) Tekući porez

Tekuća porezna obveza temelji se na oporezivoj dobiti za godinu. Oporeziva dobit razlikuje se od neto dobiti razdoblja iskazanoj u računu dobiti i gubitak za iznose koji ne ulaze u poreznu osnovicu kao i iznose porezno nepriznatih rashoda. Tekuća porezna obveza Banke izračunava se primjenom poreznih stopa koje su na snazi, odnosno važeće na datum bilance.

Uprava periodično procjenjuje pozicije prijave poreza u odnosu na situacije u kojima su primjenjivi porezni zakoni predmet tumačenja, te Banka provodi rezerviranja, kada je to moguće.

b) Odgođeni porez

Odgođeni porez obračunava se po metodi obveze i prikazuje porezne učinke svih značajnih vremenskih razlika između porezne osnovice, imovine i obveza i iznosa iskazanih u financijskim izvještajima.

BILJEŠKE UZ KONSOLIDIRANE FINACIJSKE IZVJEŠTAJE

- Nastavak

3.6. Planovi mirovinskih primanja

Planovi definiranih doprinosa

Doprinosi iz plana Banke vezanih uz mirovine terete račun dobiti i gubitka u godini na koju se odnose.

Planovi definiranih primanja

Viškovi i manjkovi koji proizlaze iz planova definiranih mirovinskih primanja mjere se po:

- fer vrijednosti imovine raspoložive za primanja na datum izvještavanja; umanjenoj za
- sadašnju neto vrijednost obvezujućih primanja; i
- usklađenja za nepriznate troškove prethodnih usluga.

Banka nema druge mirovinske aranžmane osim onih u okviru državnog mirovinskog sustava Republike Hrvatske.

3.7. Financijski instrumenti

Financijska imovina Banke klasificirana je u portfelje ovisno o namjeri Banke u trenutku stjecanja financijskog instrumenta i sukladno ulagačkoj strategiji Banke. Financijska imovina i financijske obveze klasificirane su u slijedeće kategorije: „po fer vrijednosti kroz račun dobiti i gubitka“, „zajmovi i potraživanja“, „koji se drže do dospijea“, „raspoloživo za prodaju“ i „ostale financijske obveze“.

Sva financijska imovina i sve financijske obveze priznaju se, odnosno prestaju se priznavati na datum trgovanja kada je kupoprodaja financijskog sredstva ili financijske obveze definirana ugovorenim datumom isporuke financijskih sredstava u rokovima utvrđenima prema konvencijama na predmetnom tržištu.

Pri početnom priznavanju financijskog sredstva ili obveze, Banka sredstvo, odnosno obvezu, mjeri po trošku nabave uvećanom za troškove transakcije (osim financijske imovine po fer vrijednosti kroz račun dobiti i gubitka) koji se mogu izravno pripisati stjecanju, odnosno izdavanju financijskog sredstva, odnosno financijske obveze.

a) Financijska imovina i financijske obveze po fer vrijednosti kroz račun dobiti i gubitka

Navedena kategorija ima dvije podkategorije: financijski instrumenti koji se drže radi trgovanja (uključujući derivate) i oni koje je Banka inicijalno rasporedila u ovu kategoriju. Financijski instrument raspoređuje se u ovu kategoriju ukoliko je stečen ili nastao radi prodaje ili ponovne kupnje u kratkom roku, u svrhu kratkoročnog stjecanja dobiti ili raspoređivanjem od strane rukovodstva u ovu kategoriju.

BILJEŠKE UZ KONSOLIDIRANE FINACIJSKE IZVJEŠTAJE

- Nastavak

3.7. Financijski instrumenti - nastavak

Nakon početnog priznavanja, financijska imovina iskazana po fer vrijednosti kroz račun dobiti i gubitka obračunava se i iskazuje po fer vrijednosti koja je jednaka cijeni koja kotira na priznatim burzama ili je određena primjenom prihvatljivih modela procjene vrijednosti. Banka nerealiziranu dobit i nerealizirane gubitke iskazuje u okviru neto dobiti/(gubitka) iz financijskog poslovanja.

b) Zajmovi i potraživanja

Zajmovi i potraživanja uključuju nederivatnu financijsku imovinu s fiksnim ili odredivim plaćanjima koja ne kotira na aktivnom tržištu. Zajmovi i potraživanja nastaju kada Banka daje novčana sredstva komitentima bez namjere trgovanja potraživanjima te uključuju zajmove i potraživanja od banaka, zajmove i potraživanja od komitenata, zamjenske obveznice kao i obveznu pričuvu kod Hrvatske narodne banke.

Zajmovi i potraživanja mjere se početno po trošku te se kasnije umanjuju za ispravak vrijednosti zbog umanjenja.

Ispravak vrijednosti zajmova zbog umanjenja knjiži se ako postoji objektivni dokaz da Banka neće biti u mogućnosti naplatiti cijeli iznos potraživanja po dospijeću. Ispravak vrijednosti predstavlja razliku između knjigovodstvenog i nadoknadivog iznosa, koji predstavlja sadašnju vrijednost očekivanih novčanih tokova, uključujući nadoknadiive iznose po garancijama i kolateralima. Ispravak vrijednosti za gubitke od umanjenja po pojedinačnim zajmovima procjenjuje se na temelju kreditne sposobnosti zajmoprimca, uzimajući u obzir vrijednost instrumenata osiguranja za naplatu zajma ili jamstvo treće strane.

Dospjeli nenaplaćeni zajmovi otpisuju se u iznosu povezanog ispravka vrijednosti zbog umanjenja, a svi kasnije naplaćeni iznosi knjiže se u korist računa dobiti i gubitka u okviru ostalih prihoda.

Banka za kašnjenje u plaćanju dužnicima zaračunava kamatu, koju obračunava na temelju novčanih primitaka i iskazuje u okviru prihoda od kamata.

c) Ulaganja koja se drže do dospijeća

Ulaganja koja se drže do dospijeća su nederivatna financijska imovina koja ima fiksna ili određiva plaćanja i fiksno dospijeće, za koju Banka ima namjeru i sposobnost držanja do dospijeća. Navedena kategorija uključuje određene dužničke vrijednosnice.

Svi financijski instrumenti koji se drže do dospijeća vode se po amortiziranom trošku umanjenom za rezerviranja na smanjenje vrijednosti. Zarađena kamata nastala na osnovi ovih financijskih instrumenata iskazana je kao prihod od kamata.

Banka redovito provjerava postoje li objektivni dokazi koji bi upućivali na umanjenje vrijednosti imovine koja se drži do dospijeća. Kada je utvrđeno da je došlo do umanjenja sredstava, Banka priznaje rezerviranja u računu dobiti i gubitka. Gubitak od umanjenja se u kasnijim razdobljima poništava ako se povećanje nadoknadivog iznosa ulaganja može objektivno povezati s događajem nakon priznavanja umanjenja.

BILJEŠKE UZ KONSOLIDIRANE FINACIJSKE IZVJEŠTAJE

- Nastavak

3.7. Financijski instrumenti - nastavak

d) Financijska imovina raspoloživa za prodaju

Financijska imovina raspoloživa za prodaju je nederivatna financijska imovina koja je klasificirana u ovu kategoriju ili nije klasificirana u neku drugu kategoriju. Financijska imovina klasificirana kao raspoloživa za prodaju namjerava se držati na određeno vrijeme, ali može biti prodana kao odgovor za potrebe održavanja likvidnosti ili promjenu kamatnih stopa, tečajeva ili cijena vlasničkih instrumenata. Financijska imovina raspoloživa za prodaju uključuje dužničke i vlasničke vrijednosnice.

Financijska imovina raspoloživa za prodaju se, nakon početnog priznavanja, ponovno mjeri po fer vrijednosti na temelju kotiranih cijena ili iznosa koji su izvedeni iz modela novčanih tokova. Ukoliko se tržišna vrijednost ne može pouzdano utvrditi, Banka utvrđuje fer vrijednost korištenjem tehnika procjene. One uključuju korištenje cijena ostvarenih u nedavnim transakcijama između informiranih i spremnih strana, pozivanjem na druge u suštini slične instrumente, analizu diskontnih novčanih tokova i cjenovne opcijske modele, pri tome maksimalno koristeći informacije s tržišta.

Nerealizirani dobiti i gubici koji proizlaze iz promjena fer vrijednosti imovine svrstane u kategoriju raspoloživa za prodaju priznaju se izravno u glavicu do trenutka prodaje ili umanjenja financijske imovine, a nakon toga se ostvareni dobiti ili gubici iskazuju u okviru neto dobiti, odnosno gubitka razdoblja.

e) Ostale financijske obveze

Ostale financijske obveze obuhvaćaju sve financijske obveze koje se ne drže radi trgovanja ili nisu klasificirane u kategoriju po fer vrijednosti kroz račun dobiti i gubitka.

BILJEŠKE UZ KONSOLIDIRANE FINACIJSKE IZVJEŠTAJE

- Nastavak

3.8. Fer vrijednost financijskih instrumenata

Fer vrijednost financijskih instrumenata kojima se trguje na aktivnim tržištima utvrđuje se na svaki datum izvještavanja u odnosu kotirane tržišne cijene ili kotacijske cijene distributera bez umanjenja za transakcijske troškove.

Za financijske instrumente kojima se ne trguje na aktivnom tržištu, fer vrijednost se određuje pomoću odgovarajućih tehnika procjene. Takve tehnike mogu uključivati korištenje novije nepristrane tržišne transakcije; obzirom na tekuće fer vrijednosti drugog instrumenta koji je bitno isti; analize diskontiranog novčanog toka ili drugih modela procjene vrijednosti.

3.9. Nekretnine, postrojenja i oprema

Postrojenja i oprema iskazuju se po nabavnoj vrijednosti umanjenoj za akumuliranu amortizaciju i/ili akumulirane gubitke od umanjenja vrijednosti, a čine materijalnu imovinu ukoliko im je vijek trajanja duži od godine dana, a pojedinačna vrijednost veća od 3.500 kn na dan nabave. Nabavna vrijednost uključuje nabavnu cijenu, trošak rezervnih dijelova postrojenja i opreme, troškove zaduživanja za dugoročne građevinske projekte, te ostale zavisne troškove i procijenjenu vrijednost budućih troškova demontaže ako su uvjeti priznavanja istih ostvareni, dok se obveza knjiži kao provizija.

Zemljišta i nekretnine evidentiraju se po nabavnoj vrijednosti umanjenoj za akumuliranu amortizaciju nekretnina i gubitke od umanjenja imovine priznate nakon datuma revalorizacije, na temelju periodičnih procjena od strane profesionalnih procjenitelja.

Amortizacija se obračunava tako da se nabavna vrijednost imovine, osim zemljišta i investicija u tijeku otpisuje tijekom procijenjenog korisnog vijeka imovine primjenom pravocrtne metode po slijedećim stopama:

OPIS	2013.	2012.
	%	%
Građevinski objekti	2,50 – 5,00	2,50 – 5,00
Kompjutorska oprema	25	25
Namještaj	20	20
Osobna vozila	40	40
Ostala oprema	10-25	10-25

Obračun amortizacije obavlja se po pojedinačnim sredstvima do njihovog potpunog otpisa. Nekretnine, postrojenja i oprema i svaki njihov značajan dio prestaju se priznavati prilikom potpunog otpisa ili kada se njihovim korištenjem ne očekuju buduće ekonomske koristi.

Dobici ili gubici nastali otuđivanjem ili rashodovanjem određenog sredstva utvrđuju se kao razlika između prihoda od prodaje i knjigovodstvenog iznosa tog sredstva i priznaju u korist, odnosno na teret prihoda. Preostala (sadašnja) vrijednost, korisni vijek trajanja i metode amortizacije revidiraju se na kraju svake financijske godine i usklađuju, ako je prikladno.

BILJEŠKE UZ KONSOLIDIRANE FINANCIJSKE IZVJEŠTAJE

- Nastavak

3.10. Nematerijalna imovina

Nematerijalna imovina se odnosi na informatičke programe i ulaganja u tuđu imovinu koje se početno mjere po trošku nabave i amortiziraju se pravocrtnom metodom tijekom procijenjenog vijeka trajanja.

Zasebno stečena nematerijalna imovina početno se priznaje po nabavnoj vrijednosti. Nabavnu vrijednost nematerijalne imovine stečene poslovnom kombinacijom predstavlja fer vrijednost na datum stjecanja.

Nakon početnog priznavanja nematerijalna imovina se evidentira po nabavnoj vrijednosti umanjenoj za troškove amortizacije i eventualne akumulirane gubitke od umanjenja imovine. Nematerijalna imovina nastala vlastitom proizvodnjom, isključujući kapitalizirane troškove razvoja, ne kapitalizira se i troškovi se priznaju u računu dobiti i gubitka u godini u kojoj su nastali. Vijek trajanja nematerijalne imovine se procjenjuje ili kao ograničeni (određeni) ili kao neograničeni (neodređeni).

Nematerijalna imovina s određenim vijekom trajanja amortizira se tijekom procijenjenog vijeka trajanja i umanjuje se kada za to postoje uvjeti. Amortizacijski period i metoda amortizacije nematerijalne imovine s određenim vijekom trajanja revidira se najmanje krajem svake financijske godine. Promjene u očekivanom vijeku trajanja ili očekivani obrazac korištenja budućih ekonomskih koristi uključenih u imovinu uračunavaju se promjenom amortizacijskog perioda i metode i tretiraju se kao promjene računovodstvenih procjena. Banka je u svrhu sastavljanja ovih financijskih izvještaja obračunala amortizaciju nematerijalne imovine koristeći amortizacijsku stopu od 20% (isto i prethodne godine).

Trošak amortizacije nematerijalne imovine s određenim vijekom trajanja priznaje se u računu dobiti i gubitak kao trošak u skladu s ulogom nematerijalne imovine. Nematerijalna imovina s određenim vijekom trajanja se ne amortizira, ali se procjenjuje za umanjenja na godišnjoj osnovi, ili pojedinačno ili na razini generiranja novca.

3.11. Primjena procjena

Priprema konsolidiranih financijskih izvještaja Banke, sukladno MSFI-ima, zahtijeva od Uprave Banke da učini procjene i pretpostavke, koje utječu na iznose prikazane u ovim konsolidiranim financijskim izvještajima i pratećim bilješkama. Procjene i uz njih vezane pretpostavke temelje se na povijesnom iskustvu i različitim drugim čimbenicima za koje se vjeruje da su realni u postojećim okolnostima te raspoloživim informacijama na datum pripreme konsolidiranih financijskih izvještaja, rezultat kojih čini osnovu za prosuđivanje knjigovodstvene vrijednosti imovine i obveza koja nije lako utvrdiva iz drugih izvora. Stvarni rezultati mogu se razlikovati od ovih procjena.

Procjene i temeljne pretpostavke redovito se pregledavaju. Izmjene računovodstvenih procjena priznaju se u razdoblju u kojem su nastale ukoliko utječu samo na to razdoblje, odnosno u razdoblju u kojem su nastale i budućim razdobljima ako utječu na tekuće i buduća razdoblja.

BILJEŠKE UZ KONSOLIDIRANE FINANCIJSKE IZVJEŠTAJE

- Nastavak

3.12. Potencijalne i preuzete obveze

Tijekom svog poslovanja Banka je izdavanjem garancija, akreditiva, odobravanjem kredita koji nisu u cijelosti iskorišteni i ostalim potencijalnim obvezama iskazala potencijalne i preuzete obveze u izvanbilančnoj evidenciji. Ovi financijski instrumenti se iskazuju u bilanci Banke u trenutku ako i kada Banka po njima podmiri dospjelu obvezu.

Rezerviranja za moguće gubitke po potencijalnim i preuzetim obvezama održavaju se na onoj razini za koji Uprava Banke smatra da je dovoljna za apsorpiranje mogućih budućih gubitaka. Uprava utvrđuje dostatnost rezervacija na temelju uvida u pojedinačne stavke, trenutačnih gospodarstvenih okolnosti, karakteristika rizika različitih kategorija transakcija, kao i drugih odgovarajućih čimbenika.

3.13. Izvještaj o novčanim tokovima

Za potrebe izvještavanja o novčanim tokovima, novac i novčani ekvivalenti obuhvaćaju novčana sredstva, plasmane bankama s preostalim rokom dospijeca do 90 dana te trezorske zapise Ministarstva financija RH i mjenice trgovačkih društava s preostalim rokom dospijeca do 90 dana.

3.14. Operativni segmenti

Operativni segmenti su iskazani u skladu s internim izvještavanjem glavnom donositelju poslovnih odluka. Glavni donositelj poslovnih odluka, odnosno funkcija odgovorna za alociranje resursa i ocjenu rada operativnih segmenata, identificirana je kao Uprava Banke koja donosi strateške odluke.

Banka je identificirala četiri glavna segmenta: poduzeća, stanovništvo, banke i ostalo. Informacije po segmentima temelje se na informacijama koje se daju rukovodstvu za potrebe upravljanja. Gdje je to bilo moguće pozicije bilance i računa dobiti i gubitka prikazane su po navedenim segmentima.

3.15. Regulatorni zahtjevi

Banka je dužna postupati u skladu s propisima Hrvatske narodne banke, kojima su utvrđeni limiti i druga ograničenja vezana uz minimalnu adekvatnost kapitala, razvrstavanje zajmova i preuzetih obveza u izvanbilančnoj evidenciji, kao i rezerviranja za pokriće kreditnog rizika, rizika likvidnosti, kamatnog rizika i ona koja se odnose na deviznu poziciju.

BILJEŠKE UZ KONSOLIDIRANE FINACIJSKE IZVJEŠTAJE

- Nastavak

3.16. Događaji nakon izvještajnog razdoblja

Događaji nakon datuma Konsolidiranog izvještaja o financijskom položaju su oni povoljni i nepovoljni događaji koji su nastali između datuma Konsolidiranog izvještaja o financijskom položaju i datuma na koji je odobreno izdavanje konsolidiranih financijskih izvještaja. Banka usklađuje iznose koje je priznala u svojim konsolidiranim financijskim izvještajima za događaje nakon datuma Konsolidiranog izvještaja o financijskom položaju koji zahtijevaju usklađivanje.

3.17. Usporedni podaci

Radi prikladnijeg prikaza podataka sukladno MSFI u konsolidiranim financijskim izvještajima Banke izvršena je reklasifikacija usporednih podataka kako bi se postigla dosljednost u prikazivanju podataka s podacima tekuće financijske godine i ostalim podacima.

Potraživanja po kamatama i obveze po kamatama koji su u Konsolidiranom izvještaju o financijskom položaju na dan 31. prosinca 2012. godine bili iskazani na pozicijama Ostale imovine i Ostalih obveza, u konsolidiranom izvještaju o financijskom položaju na dan 31. prosinca 2013. godine iskazani su u okviru iznosa odnosnoga financijskog instrumenta.

Naplaćena naknada koja ima obilježje kamatnog prihoda u Konsolidiranom izvještaju o financijskom položaju na dan 31. prosinca 2012. godine bila je iskazana u pasivi kao odgođeni kamatni prihod na poziciji Ostalih obveza, dok je u konsolidiranom izvještaju o financijskom položaju na dan 31. prosinca 2013. godine prikazana kao umanjenje zajmova i predujmova klijentima i mjenica koje se drže do dospijea. Plaćena naknada koja ima obilježje kamatnog rashoda i koja je u konsolidiranom izvještaju o financijskom položaju na dan 31. prosinca 2012. godine bila iskazana u aktivni na poziciji Ostale imovine, u konsolidiranom izvještaju o financijskom položaju na dan 31. prosinca 2013. godine prikazana je kao umanjenje obveza po primljenim kreditima.

BILJEŠKE UZ KONSOLIDIRANE FINANCIJSKE IZVJEŠTAJE
- Nastavak

IV. BILJEŠKE UZ KONSOLIDIRANI IZVJEŠTAJ O SVEOBUHVAATNOJ DOBITI

4. PRIHODI OD KAMATA

	u tisućama kn	
	2013.	2012.
Poduzeća	39.204	33.403
Stanovništvo	41.513	41.628
Banke	144	627
Ostalo	7.477	8.807
UKUPNO:	<u>88.338</u>	<u>84.465</u>

5. RASHODI OD KAMATA

	u tisućama kn	
	2013.	2012.
Poduzeća	1.382	980
Stanovništvo	36.001	35.954
Banke	4.719	3.207
Ostalo	7.343	7.515
UKUPNO:	<u>49.445</u>	<u>47.656</u>

6. PRIHODI OD NAKNADA I PROVIZIJA

	u tisućama kn	
	2013.	2012.
Poduzeća	3.421	3.604
Stanovništvo	7.619	8.320
Ostalo	1.146	1.087
UKUPNO:	<u>12.186</u>	<u>13.011</u>

BILJEŠKE UZ KONSOLIDIRANE FINANCIJSKE IZVJEŠTAJE
- Nastavak
7. RASHODI OD NAKNADA I PROVIZIJA

	u tisućama kn	
	2013.	2012.
Provizija za usluge FINA-e	2.234	1.958
Inozemne banke	218	253
Domaći klijenti	738	724
UKUPNO:	3.190	2.935

8. NETO PRIHODI OD TEČAJNIH RAZLIKA

	u tisućama kn	
	2013.	2012.
Neto tečajne razlike zbog svođenja deviznih pozicija bilance na tečaj	(6.938)	(1.204)
Neto tečajne razlike zbog svođenja pozicija s valutnom klauzulom na ugovoreni tečaj	6.949	1.060
Neto tečajne razlike nastale kupoprodajom deviza	2.870	3.333
UKUPNO:	2.881	3.189

9. OSTALI PRIHODI IZ REDOVNOG POSLOVANJA

	u tisućama kn	
	2013.	2012.
Dobit od aktivnosti u kategoriji imovine raspoložive za prodaju	2.165	3.873
Otpis obveza za koje su nastupili rokovi zastare	2.603	-
Naplaćeni sudski i sl. troškovi po utuženim predmetima	456	318
Prihod od prodaje preuzete imovine	406	1.051
Ostalo	731	438
UKUPNO:	6.361	5.680

BILJEŠKE UZ KONSOLIDIRANE FINACIJSKE IZVJEŠTAJE
- Nastavak
10. OSTALI POSLOVNI RASHODI

	u tisućama kn	
	2013.	2012.
Troškovi zaposlenika (bilješka 11.)	22.112	21.594
Amortizacija (bilješke 21. i 22.)	4.441	4.200
Ostali troškovi poslovanja (bilješka 12.)	16.627	18.115
UKUPNO:	43.180	43.909

11. TROŠKOVI ZAPOSLENIKA

	u tisućama kn	
	2013.	2012.
Neto plaće	12.204	11.885
Troškovi doprinosa iz i na plaće	6.300	6.117
Troškovi poreza i prireza iz plaća	2.570	2.350
Ostali troškovi zaposlenih	1.038	1.242
UKUPNO:	22.112	21.594
Broj zaposlenih krajem razdoblja	175	180

12. OSTALI TROŠKOVI POSLOVANJA

	u tisućama kn	
	2013.	2012.
Troškovi materijala i sl. troškovi	2.318	2.142
Troškovi usluga	11.634	11.933
Troškovi reprezentacije, reklame i propagande	938	1.257
Troškovi naknada članovima Nadzornog odbora	562	566
Ostalo	1.175	2.217
UKUPNO:	16.627	18.115

BILJEŠKE UZ KONSOLIDIRANE FINACIJSKE IZVJEŠTAJE
- Nastavak
13. TROŠKOVI ISPRAVKA VRIJEDNOSTI I REZERVIRANJA

	u tisućama kn	
	2013.	2012.
Vrijednosno usklađivanje plasmana na pojedinačnoj osnovi		
- finansijske imovine koja se drži do dospjeća (bilješka 19.)	14	1.128
- zajmova i predujmova klijentima (bilješka 20.)	12.395	4.612
- ostale imovine (bilješka 24.)	1.118	465
Vrijednosno usklađivanje plasmana na skupnoj osnovi (bilješke 15., 16., 17., 19., 20.)	(1.097)	570
Naplaćena prethodno otpisana potraživanja	(120)	(1.657)
Rezerviranja za sudske sporove (bilješka 30.)	225	185
Rezerviranja za potencijalne obveze (bilješka 30.)	678	139
	<u>13.213</u>	<u>5.442</u>
UKUPNO:	<u>13.213</u>	<u>5.442</u>

14. POREZ NA DOBIT

	u tisućama kn	
	2013.	2012.
Računovodstvena dobit	738	6.403
Stavke koje uvećavaju poreznu osnovicu	2.243	1.291
Stavke koje umanjuju poreznu osnovicu	(250)	(308)
POREZNA OSNOVICA	<u>2.731</u>	<u>7.386</u>
Porezna stopa	<u>20%</u>	<u>20%</u>
POREZNA OBVEZA	<u>546</u>	<u>1.477</u>
Trošak / (prihod) odgođenog poreza	<u>(206)</u>	<u>(71)</u>
Porezni trošak	<u>340</u>	<u>1.406</u>

BILJEŠKE UZ KONSOLIDIRANE FINANCIJSKE IZVJEŠTAJE
- Nastavak

V. BILJEŠKE UZ KONSOLIDIRANI IZVJEŠTAJ O FINANCIJSKOM POLOŽAJU

15. NOVČANA SREDSTVA

	u tisućama kn	
	2013.	2012.
Žiro račun	62.439	25.755
Novac u blagajni:		
- kune	16.156	19.120
- devize	9.348	8.218
Novac na deviznim tekućim računima inozemnih banaka	82.511	69.285
Novac na deviznim tekućim računima domaćih banaka	31.595	11.813
Ostala novčana sredstva	81	74
Ispravak vrijednosti	-	(908)
UKUPNO:	202.130	133.357

16. POTRAŽIVANJA OD HRVATSKE NARODNE BANKE

	u tisućama kn	
	2013.	2012.
Obvezna pričuva		
- kune	81.575	86.593
- devize	13.457	14.269
Obvezni blagajnički zapisi	14.579	-
Ostali depoziti kod HNB-a	-	60.008
Ispravak vrijednosti	-	(1.367)
UKUPNO:	109.611	159.503

Obvezna pričuva obračunata je po stopi od 12,0% (2012. godine 13,5%) na kunske i devizne depozite, te devizne kredite. Od tog iznosa Banka drži 70% kunskog dijela obvezne pričuve i 60% deviznog dijela obvezne pričuve kod Hrvatske narodne banke.

Obvezni blagajnički zapisi Hrvatske narodne banke nominirani su u kunama, a dospijevaju na naplatu 12. prosinca 2016. godine. Na upisane obvezne blagajničke zapise, HNB ne obračunava kamate.

BILJEŠKE UZ KONSOLIDIRANE FINANCIJSKE IZVJEŠTAJE
- Nastavak
17. PLASMANI BANKAMA

	u tisućama kn	
	2013.	2012.
Kratkoročni krediti domaćim bankama	5.000	5.000
Dugoročni krediti domaćim bankama	-	5.015
Kratkoročni depoziti kod stranih banaka	31.409	31.063
Kratkoročni depoziti kod domaćih banaka	6.199	1.350
Ispravak vrijednosti	-	(361)
UKUPNO:	42.608	42.067

Promjene na ispravku vrijednosti prikazane su kako slijedi:

	u tisućama kn	
	2013.	2012.
Stanje 1. siječnja	(361)	(1.107)
Neto ispravak vrijednosti (bilješka 13.)	361	746
Stanje 31. prosinca	-	(361)

18. FINANCIJSKA IMOVINA RASPOLOŽIVA ZA PRODAJU

	u tisućama kn	
	2013.	2012.
Ulaganja u vlasničke vrijednosnice	431	431
Ulaganja u investicijske fondove	13.286	19.801
Ulaganja u dužničke vrijednosne papire		
- obveznice trgovačkih društava u kunama	11.163	10.616
- obveznice trgovačkih društava s valutnom klauzulom	3.865	3.804
- trezorski zapisi Ministarstva financija RH u kunama	104.087	53.664
- trezorski zapisi Ministarstva financija RH s valutnom klauzulom	81.400	86.218
UKUPNO:	214.232	174.534

BILJEŠKE UZ KONSOLIDIRANE FINANCIJSKE IZVJEŠTAJE
- Nastavak
19. FINANCIJSKA IMOVINA KOJA SE DRŽI DO DOSPIJEĆA

	u tisućama kn	
	2013.	2012.
Mjenice trgovačkih društava	59.483	57.398
Mjenice državnih jedinica	1.569	2.190
Mjenice obrtnika	210	644
Factoring - trgovačka društva	-	2.659
Trezorski zapisi Ministarstva financija RH	28.161	21.954
Ispravak vrijednosti	(1.867)	(2.055)
UKUPNO:	87.556	82.790

Promjene na ispravku vrijednosti prikazane su kako slijedi:

	u tisućama kn	
	2013.	2012.
Stanje 1. siječnja	(2.055)	(874)
Neto ispravak vrijednosti (bilješka 13.)	188	(1.181)
Stanje 31. prosinca	(1.867)	(2.055)

20. ZAJMOVI I PREDUJMOVI KLIJENTIMA

	u tisućama kn	
	2013.	2012.
Poduzeća	382.584	389.185
Stanovništvo i obrtnici	434.860	401.841
Ostalo	42.637	28.717
Ispravak vrijednosti zajmova	(62.394)	(48.114)
UKUPNO:	797.687	771.629

BILJEŠKE UZ KONSOLIDIRANE FINANCIJSKE IZVJEŠTAJE
- Nastavak
20. ZAJMOVI I PREDUJMOVI KLIJENTIMA - nastavak

Koncentracija rizika po gospodarskom sektoru u portfelju zajmova klijentima prikazana je kako slijedi:

u tisućama kn

	2013.	2012.
Proizvodnja	107.313	106.236
Trgovina	103.066	107.347
Turizam	10.398	10.229
Poljoprivreda	79.256	91.780
Građevinarstvo	19.680	27.932
Usluge	15.999	29.877
Stanovništvo	434.855	401.837
Ostali	89.514	44.505
UKUPNO:	860.081	819.743
Ispravak vrijednosti i rezerviranja za gubitke po zajmovima	(62.394)	(48.114)
SVEUKUPNO:	797.687	771.629

Promjene na ispravku vrijednosti odnosno rezerviranjima za moguće gubitke po zajmovima prikazane su kako slijedi:

u tisućama kn

	2013.			2012.		
	Ispravak vrijednosti	Posebne rezerve za identif. gubitke na skupnoj osnovi	Ukupno	Ispravak vrijednosti	Posebne rezerve za identif. gubitke na skupnoj osnovi	Ukupno
Stanje 1. siječnja	41.377	6.737	48.114	37.040	5.725	42.765
Neto ispravak vrijednosti (bilješka 13.)	12.395	1.862	14.257	4.612	1.012	5.624
Tečajne razlike	37	-	37	(17)	-	(17)
Otpisi i ostalo	(14)	-	(14)	(258)	-	(258)
Stanje 31. prosinca	53.795	8.599	62.394	41.377	6.737	48.114

BILJEŠKE UZ KONSOLIDIRANE FINANCIJSKE IZVJEŠTAJE
- Nastavak
20. ZAJMOVI I PREDUJMOVI KLIJENTIMA - nastavak

Sukladno politikama Banke koje su u skladu s važećim zakonodavstvom, Banka je dužna provoditi rezerviranja za gubitke odnosno umanjenje vrijednosti na skupnoj osnovi za plasmane koji su klasificirani u rizičnu skupinu A. Banka provodi umanjenje vrijednosti tih plasmana u visini latentnih gubitaka koje utvrđuje primjenom svoje unaprijed pripremljene i testirane interne metodologije utemeljene na iskustvu, pri čemu razina ispravaka vrijednosti ne smije biti manja od 0,80% ukupnog stanja tih plasmana. Iznos tako utvrđenih rezervi Banka drži u rasponu od 0,00% do 4,20% nerizične aktive i nerizičnih izvanbilančnih potencijalnih obveza na dan 31. prosinca 2013. (31. prosinca 2012. godine od 0,85% do 1,00% nerizične aktive i nerizičnih izvanbilančnih potencijalnih obveza).

BILJEŠKE UZ KONSOLIDIRANE FINANCIJSKE IZVJEŠTAJE
- Nastavak
21. NEKRETNINE, POSTROJENJA I OPREMA

Pregled promjena na nekretninama, postrojenjima i opremi prikazan je kako slijedi:

u tisućama kn

						2013.
	Zemljište	Građevinski objekti	Oprema	Namještaj i transportna imovina	Imovina u pripremi	Ukupno nekretnine, postrojenja i oprema
Nabavna vrijednost						
Stanje 31. prosinca 2012.	1.256	39.163	17.982	8.089	559	67.049
Direktna povećanja	-	566	900	121	597	2.184
Prijenos s imovine u pripremi	-	-	370	-	(370)	-
Rashod	-	-	(419)	(13)	-	(432)
Stanje 31. prosinca 2013.	1.256	39.729	18.833	8.197	786	68.801
Ispravak vrijednosti						
Stanje 31. prosinca 2012.	-	(15.323)	(15.060)	(7.250)	-	(37.633)
Amortizacija za 2013.godinu	-	(1.121)	(1.294)	(418)	-	(2.833)
Rashod	-	-	419	13	-	432
Stanje 31. prosinca 2013.	-	(16.444)	(15.935)	(7.655)	-	(40.034)
Sadašnja (neto) vrijednost 31. prosinca 2012.	1.256	23.840	2.922	839	559	29.416
Sadašnja (neto) vrijednost 31. prosinca 2013.	1.256	23.285	2.898	542	786	28.767

Na dijelu nekretnina Banke uknjiženo je pravo zaloga u korist Zveza Bank, Bank und Revisionsverband registrierte Genossenschaft mit beschränkter Haftung, Klagenfurt, Republika Austrija radi osiguranja novčanih tražbina (veza bilješka 28.). Knjigovodstvena vrijednost založene imovine - poslovne zgrade Banke u Slatini na dan 31.12.2013. godine iznosi 29.767 tisuća kn (na dan 31.12.2012. godine 29.416 tisuća kn).

BILJEŠKE UZ KONSOLIDIRANE FINANCIJSKE IZVJEŠTAJE
- Nastavak

21. NEKRETNINE, POSTROJENJA I OPREMA - nastavak

Pregled promjena na nekretninama, postrojenjima i opremi prikazan je kako slijedi:

u tisućama kn

	<i>2012.</i>					
	Zemljište	Građevinski objekti	Oprema	Namještaj i transportna imovina	Imovina u pripremi	Ukupno nekretnine, postrojenja i oprema
Nabavna vrijednost						
Stanje 31. prosinca 2011.	1.145	38.366	17.368	7.805	370	65.054
Direktna povećanja	111	624	-	-	2.144	2.879
Prijenos s imovine u pripremi	-	173	1.161	621	(1.955)	-
Rashod i prodaja	-	-	(547)	(337)	-	(884)
Stanje 31. prosinca 2012.	1.256	39.163	17.982	8.089	559	67.049
Ispravak vrijednosti						
Stanje 31. prosinca 2011.	-	(14.221)	(14.066)	(7.229)	-	(35.516)
Amortizacija za 2012.	-	(1.102)	(1.541)	(358)	-	(3.001)
Rashod i prodaja	-	-	547	337	-	884
Stanje 31. prosinca 2012.	-	(15.323)	(15.060)	(7.250)	-	(37.633)
Sadašnja (neto) vrijednost 31. prosinca 2011.	1.145	24.147	3.301	575	370	29.538
Sadašnja (neto) vrijednost 31. prosinca 2012.	1.256	23.840	2.922	839	559	29.416

BILJEŠKE UZ KONSOLIDIRANE FINACIJSKE IZVJEŠTAJE
- Nastavak

22. NEMATERIJALNA IMOVINA

u tisućama kn

	<i>2013.</i>			
	Softver	Ulaganja u tuđe nekretnine	Nematerijalna imovina u pripremi	Ukupno nematerijalna imovina
Nabavna vrijednost				
Stanje 31. prosinca 2012.	11.234	1.901	1.065	14.200
Direktna povećanja	342	190	1.305	1.837
Prijenos s imovine u pripremi	1.065	-	(1.065)	-
Stanje 31. prosinca 2013.	12.641	2.091	1.305	16.037
Ispravak vrijednosti				
Stanje 31. prosinca 2012.	(6.202)	(1.725)	-	(7.927)
Amortizacija za 2013.	(1.554)	(54)	-	(1.608)
Stanje 31. prosinca 2013.	(7.756)	(1.779)	-	(9.535)
Sadašnja (neto) vrijednost 31. prosinca 2012.	5.032	176	1.065	6.273
Sadašnja (neto) vrijednost 31. prosinca 2013.	4.885	312	1.305	6.502

BILJEŠKE UZ KONSOLIDIRANE FINANCIJSKE IZVJEŠTAJE
- Nastavak

22. NEMATERIJALNA IMOVINA - nastavak

u tisućama kn

	2012.			
	Softver	Ulaganja u tuđe nekretnine	Nematerijalna imovina u pripremi	Ukupno nematerijalna imovina
Nabavna vrijednost				
Stanje 31. prosinca 2011.	8.010	1.884	1.483	11.377
Direktna povećanja	51	-	2.772	2.823
Prijenos s imovine u pripremi	3.173	17	(3.190)	-
Stanje 31. prosinca 2012.	11.234	1.901	1.065	14.200
Ispravak vrijednosti				
Stanje 31. prosinca 2011.	(5.067)	(1.661)	-	(6.728)
Amortizacija za 2012.	(1.135)	(64)	-	(1.199)
Stanje 31. prosinca 2012.	(6.202)	(1.725)	-	(7.927)
Sadašnja (neto) vrijednost 31. prosinca 2011.	2.943	223	1.483	4.649
Sadašnja (neto) vrijednost 31. prosinca 2012.	5.032	176	1.065	6.273

BILJEŠKE UZ KONSOLIDIRANE FINANCIJSKE IZVJEŠTAJE
- Nastavak

23. PREUZETA IMOVINA

	u tisućama kn	
	2013.	2012.
Zemljišta - preuzeto više od 2 godine	2.164	1.733
Građevinski objekti - preuzeto više od 2 godine	4.562	2.949
Ostala imovina - preuzeto više od 2 godine	113	113
Zemljišta - preuzeto do 2 godine	62	1.727
Ostali građevinski objekti - preuzeto do 2 godine	74	7.219
UKUPNO:	6.975	13.741

Preuzeta imovina iskazana u bilanci Banke na dan 31. prosinca 2013. godine u iznosu od 6.975 tis. kn (31. prosinca 2012. godine 13.741 tis. kn) odnosi se na imovinu koju je Banka preuzela u zamjenu za nenaplaćena potraživanja po kreditima i plasmanima. Procjena je Uprave Banke da je vrijednost preuzete imovine približna njenoj stvarnoj tržišnoj vrijednosti.

Promjene na preuzetoj imovini u 2013. godini:

	u tisućama kn
	2013.
Stanje 1. siječnja	13.741
Povećanje	
- porez na promet nekretnina i ostalo	35
Smanjenje	
- prodaja	(6.801)
Stanje 31. prosinca	6.975

BILJEŠKE UZ KONSOLIDIRANE FINANCIJSKE IZVJEŠTAJE
- Nastavak

24. OSTALA IMOVINA

	u tisućama kn	
	2013.	2012.
Sredstva u obračunu	8.261	7.650
Potraživanja po naknadama i provizijama	3.497	2.924
Potraživanja za gotovinu poslanu sabirnom centru	2.301	2.727
Odgodena porezna imovina	2.038	1.831
Potraživanja od kupaca	1.406	1.400
Potraživanja po osnovi kartičnog poslovanja	939	786
Potraživanja za plaćene predujmove poreza na dobit	789	-
Plaćeni troškovi budućeg razdoblja	219	175
Isplaćeni predujmovi	27	464
Ostalo	587	1.283
Ispravak vrijednosti	(4.888)	(3.848)
UKUPNO:	15.176	15.392

Promjene na ispravku vrijednosti prikazane su kako slijedi:

	u tisućama kn	
	2013.	2012.
Stanje 1. siječnja	(3.848)	(4.092)
Neto ispravak vrijednosti (bilješka 13.)	(1.035)	(336)
Tečajne razlike	(5)	-
Otpisi i ostalo	-	580
Stanje 31. prosinca	(4.888)	(3.848)

25. OBVEZE PREMA BANKAMA

	u tisućama kn	
	2013.	2012.
Oročeni depoziti		
- devize	-	2.617
UKUPNO:	-	2.617

Navedena obveza za koju su temeljem odredbi Zakona o obveznim odnosima nastupili rokovi zastare i za koju od strane bilo kojeg vjerovnika nije upućen zahtjev za plaćanjem, u 2013. godini otpisana je u korist ostalih prihoda Banke.

BILJEŠKE UZ KONSOLIDIRANE FINANCIJSKE IZVJEŠTAJE
- Nastavak

26. DEPOZITI PO VIĐENJU

	u tisućama kn	
	2013.	2012.
Depoziti po viđenju stanovništva		
- kune	61.742	64.593
- devize	51.453	53.000
Ukupno stanovništvo:	<u>113.195</u>	<u>117.593</u>
Depoziti po viđenju trgovačkih društava		
- kune	37.953	36.114
- devize	9.411	4.184
Ukupno trgovačka društva:	<u>47.364</u>	<u>40.298</u>
Depoziti po viđenju financijskih institucija		
- kune	107	174
Ukupno financijske institucije:	<u>107</u>	<u>174</u>
Depoziti po viđenju državnih i ostalih institucija		
- kune	39.574	36.824
- devize	62	70
Ukupno državne i ostale institucije:	<u>39.636</u>	<u>36.894</u>
Ograničeni depoziti		
- kune	471	366
- devize	-	142
Ukupno ograničeni depoziti:	<u>471</u>	<u>508</u>
Depoziti po viđenju stranih osoba		
- kune	45	53
- devize	846	619
Ukupno strane osobe:	<u>891</u>	<u>672</u>
SVEUKUPNO:	<u>201.664</u>	<u>196.139</u>

BILJEŠKE UZ KONSOLIDIRANE FINANCIJSKE IZVJEŠTAJE
- Nastavak
27. OROČENI DEPOZITI

	u tisućama kn	
	2013.	2012.
Depoziti stanovništva		
- kune	217.352	193.069
- devize	647.415	598.597
Ukupno stanovništvo:	<u>864.767</u>	<u>791.666</u>
Depoziti trgovačkih društava		
- kune	20.891	14.720
- devize	3.497	626
Ukupno trgovačka društva:	<u>24.388</u>	<u>15.346</u>
Depoziti financijskih institucija		
- kune	24.229	24.301
- devize	13.643	13.360
Ukupno financijske institucije:	<u>37.872</u>	<u>37.661</u>
Depoziti države i ostalih institucija		
- kune	14.484	20.986
- devize	236	165
Ukupno država i ostale institucije:	<u>14.720</u>	<u>21.151</u>
Depoziti stranih osoba		
- devize	9.833	13.022
Ukupno strane osobe:	<u>9.833</u>	<u>13.022</u>
SVEUKUPNO:	<u>951.580</u>	<u>878.846</u>

BILJEŠKE UZ KONSOLIDIRANE FINANCIJSKE IZVJEŠTAJE
- Nastavak

28. OBVEZE PO PRIMLJENIM KREDITIMA

	u tisućama kn	
	2013.	2012.
Domaće banke (HBOR)	132.262	126.093
Domaće nebankovne financijske institucije	23.251	22.217
Strane banke	11.075	10.941
UKUPNO:	166.588	159.251

Obveze prema HBOR-u su na dan 31. prosinca 2013. godine iznosile 132.262 tisuće kn (31. prosinca 2012. godine 126.093 tisuće kn). Ovi su izvori namijenjeni odobravanju kredita pravnim i fizičkim osobama u skladu s HBOR-ovim programima. Ovisno o namjeni kredita kamatne stope kretale su se u rasponu od 0% do 5% (2012. godine od 0% do 5%).

Obveze prema domaćim nebankovnim financijskim institucijama su na dan 31. prosinca 2013. godine iznosile 23.251 tisuće kn (31. prosinca 2012. godine 22.217 tisuća kn) i odnose se na REPO poslove zaključene s AUCTOR INVESTOM d.o.o. REPO stopa je fiksna po svakom ugovoru u rasponu od 3,0% do 4,5%, ovisno o ugovoru.

Obveze prema stranim bankama na dan 31. prosinca 2013. godine se odnose na obvezu prema Zveza Bank, Klagenfurt, Republika Austrija u iznosu od 11.075 tisuća kn (31. prosinca 2012. godine 10.941 tisuća kn). Kredit je odobren na iznos od 1.450 tisuća EUR-a, dospijeće kredita je 30. lipnja 2017. godine, jednokratno. Kamatna stopa iznosi 4,75% promjenjiva, a obračunava se kvartalno. Kao osiguranje kredita upisan je zalag na nekretnini Banke u Slatini (bilješka 22.).

29. OSTALE OBVEZE

	u tisućama kn	
	2013.	2012.
Obveze za preplate po kreditima	4.705	4.621
Obveze prema dobavljačima	1.897	2.025
Obveze prema zaposlenima	1.576	1.711
Obveze za naknade članovima NO	47	47
Odgođeni kamatni prihodi	556	811
Obveze za dividende	122	122
Obveze za poreze i doprinose iz prihoda	11	308
Obveze za porez na dodanu vrijednost	21	48
Ostale obveze	4.171	3.926
UKUPNO:	13.106	13.619

BILJEŠKE UZ KONSOLIDIRANE FINANCIJSKE IZVJEŠTAJE
- Nastavak

30. REZERVIRANJA

	u tisućama kn	
	2013.	2012.
Rezerviranja za sudske sporove	2.517	2.292
Rezerviranja za gubitke po izvanbilančnim potencijalnim obvezama	1.322	644
UKUPNO:	3.839	2.936

Promjene na rezerviranjima prikazane su kako slijedi:

	u tisućama kn	
	2013.	2012.
Stanje 1. siječnja	2.936	2.612
Promjene po rezerviranjima za sudske sporove (bilješka 13.)	225	185
Promjene na rezerviranjima za potencijalne obveze (bilješka 13.)	678	139
Stanje 31. prosinca	3.839	2.936

31. KAPITAL

Temeljni kapital Banke na dan 31. prosinca 2013. godine iznosi 91.897 tis. kn i podijeljen je na 918.972 dionica, nominalne vrijednosti 100 kuna.

Odlukom Glavne skupštine Banke od 29. lipnja 2006. godine o ukidanju povlaštenosti povlaštenih dionica utvrđeno je da je temeljni kapital Banke od 91.897 tis. kn podijeljen na 172.412 nematerijaliziranih dionica na ime od kojih je 114.662 redovnih nematerijaliziranih dionica serije A nominalne vrijednosti od 600 kuna svaka, a 57.750 povlaštenih nematerijaliziranih dionica na ime serije B nominalne vrijednosti 400 kuna, te se tom Odlukom povlaštenost ukida u cijelosti, pa navedene dionice postaju redovne nematerijalizirane dionice na ime, nominalne vrijednosti od 400 kuna svaka. Odlukom Glavne skupštine od 29. lipnja 2006. godine o podjeli dionica jedna redovna dionica Banke na ime nominalne vrijednosti 600 kuna dijeli se na 6 redovnih dionica Banke na ime nominalne vrijednosti 100 kuna, a jedna dosadašnja povlaštena dionica Banke na ime nominalne vrijednosti 400 kuna dijeli se na 4 redovne dionice Banke, nominalne vrijednosti 100 kuna.

BILJEŠKE UZ KONSOLIDIRANE FINACIJSKE IZVJEŠTAJE
- Nastavak

31. KAPITAL - nastavak

Najveći dioničari Banke na dan 31. prosinca 2013. godine prikazani su kako slijedi:

	31.12. 2013.	Učešće u temeljnomo kapitalu
	broj dionica	%
Hypo Alpe-Adria-Bank d.d. / SZIF d.d. (1/1)	152.502	16,59
Državna agencija za osiguranje štednih uloga i sanaciju banaka (1/1)		
	76.494	8,32
Sokačić Dragutin (1/1)	72.510	7,89
SB-S d.d. (1/1)	71.374	7,77
Zagrebačka banka d.d. / SAVA – RE d.d. (1/1)	50.271	5,47
Raiffeisenbank Austria d.d. / Adris Grupa d.d. (1/1)	40.258	4,38
Galić Josip (1/1)	29.962	3,26
Mrkoci Milivoj (1/1)	29.960	3,26
Finesa Credos d.d., financijska kompanija (1/1)	29.073	3,16
Croatia LLOYD d.d. (1/1)	27.792	3,02
Mikulić Emil (1/1)	26.554	2,89
Berišić Robert (1/1)	20.000	2,18
Ergović Đurđica (1/1)	15.519	1,69
Velebit životno osiguranje d.d. (1/1)	11.000	1,20
Boras Arijana (1/1)	10.063	1,10
HITA - VRIJEDNOSNICE d.d. / Mikulić Emil (1/1)	10.000	1,09
Sesar Ivan (1/1)	9.000	0,98
Vukelić Ivan (1/1)	8.983	0,98
Tvin d.o.o. (1/1)	8.958	0,97
Zagrebačka banka d.d. / Allianz Zagreb d.d. (1/1)	8.703	0,95
Strizrep Tihomir (1/1)	7.990	0,87
Prijić Slobodan (1/1)	7.303	0,79
Bahovec Srećko (1/1)	6.073	0,66
SATO d.o.o. (1/1)	4.596	0,50
Vrdoljak Ante (1/1)	3.853	0,42
Hrvatske šume d.o.o. (1/1)	3.036	0,33
Ostali	177.145	19,28
UKUPNO:	<u>918.972</u>	<u>100,00</u>

BILJEŠKE UZ KONSOLIDIRANE FINANCIJSKE IZVJEŠTAJE
- Nastavak
32. ZARADA PO DIONICI

	2013.	2012.
Dobit tekuće godine (u tisućama kn)	398	4.997
Broj dionica (u tisućama dionica)	918,972	918,972
Zarada po dionici	<u>0,43 kune</u>	<u>5,44 kune</u>

33. POTENCIJALNE OBVEZE

	u tisućama kn	
	2013.	2012.
Činidbene garancije		
- kune	5.352	4.870
- devize	157	-
Platežne garancije		
- kune	6.640	6.768
- devize	518	783
Akreditivi		
- devize	198	555
Odobreni neiskorišteni okvirni krediti	40.720	38.990
Ostale potencijalne obveze	<u>12.199</u>	<u>15.922</u>
UKUPNO:	<u>65.784</u>	<u>67.888</u>
Rezerviranja za potencijalne obveze	<u>(1.322)</u>	<u>(644)</u>
SVEUKUPNO:	<u>64.462</u>	<u>67.244</u>

34. NOVAC I NOVČANI EKVIVALENTI

Novac i novčani ekvivalenti obuhvaćaju novac, plasmane bankama, trezorske zapise i mjenice s ugovorenim rokom dospijeaća do 90 dana.

	u tisućama kn	
	2013.	2012.
Novčana sredstva	202.130	133.357
Plasmani bankama s preostalim rokom dospijeaća do 3 mjeseca	41.922	36.326
Trezorski zapisi i mjenice s rokom dospijeaća do 3 mjeseca		
- portfelj raspoloživ za prodaju	214.232	139.882
Trezorski zapisi i mjenice s rokom dospijeaća do 3 mjeseca		
- portfelj do dospijeaća	<u>34.943</u>	<u>25.840</u>
Ukupno novac i novčani ekvivalenti:	<u>493.227</u>	<u>335.405</u>

BILJEŠKE UZ KONSOLIDIRANE FINANCIJSKE IZVJEŠTAJE
- Nastavak

35. SREDSTVA U IME I ZA RAČUN

	u tisućama kn	
	2013.	2012.
Ukupno izvori	12.200	12.524
Manje: aktiva	(11.887)	(12.200)
Neurošena sredstva	<u>313</u>	<u>324</u>

Banka upravlja sredstvima u ime i za račun trećih osoba koja su uglavnom plasirana u obliku zajmova. Ova sredstva knjiže se odvojeno od sredstava Banke. Prihodi i rashodi po osnovi ovih sredstava knjiženi su u korist ili na teret odgovarajućih izvora, a Banka nije snosila rizik u svezi s tim poslovima. Za svoje usluge Banka je naplaćivala naknadu koja je teretila ova sredstva.

36. TRANSAKCIJE S POVEZANIM OSOBAMA

Povezane osobe su one u kojima jedna osoba upravlja ili ima značajan utjecaj na donošenje financijskih ili poslovnih odluka druge osobe. U okviru redovnog poslovanja sklapaju se bankarski poslovi s povezanim osobama, koji uključuju dodjelu kredita i primanje depozita. Navedene transakcije obavljane su po komercijalnim uvjetima i tržišnim stopama, odnosno cijenama. Ukupni iznosi transakcija s povezanim osobama, otvorene stavke na kraju godine i povezani rashodi i prihodi za godinu prikazani su kako slijedi:

	u tisućama kn	
	2013.	2012.
<u>Zajmovi i predumovi klijentima</u>		
Dioničari koji imaju 5 ili više posto dionica s pravom glasa	7.733	7.936
Članovi Nadzornog odbora i s njima povezane osobe	-	344
Ostali (zaposlenici i s njima povezane osobe)	<u>3.708</u>	<u>4.075</u>
Ukupno zajmovi i predumovi klijentima	<u>11.441</u>	<u>12.355</u>
<u>Potencijalne obveze</u>		
Ostali (zaposlenici i s njima povezane osobe)	<u>771</u>	<u>611</u>
Ukupno potencijalne obveze	<u>771</u>	<u>611</u>

BILJEŠKE UZ KONSOLIDIRANE FINANCIJSKE IZVJEŠTAJE
- Nastavak

36. TRANSAKCIJE S POVEZANIM OSOBAMA – nastavak

	u tisućama kn	
	2013.	2012.
<u>Depoziti po viđenju</u>		
Dioničari koji imaju 5 ili više posto dionica s pravom glasa	15	76
Ostali (zaposlenici i s njima povezane osobe)	908	143
Ukupno depoziti po viđenju	923	219
<u>Oročeni depoziti</u>		
Dioničari koji imaju 5 ili više posto dionica s pravom glasa	4.172	-
Ostali (zaposlenici i s njima povezane osobe)	2.393	4.606
Ukupno oročeni depoziti	6.565	4.606
<u>Ostala imovina</u>		
Dioničari koji imaju 5 ili više posto dionica s pravom glasa	290	561
Članovi Nadzornog odbora i s njima povezane osobe	-	1
Ostali (zaposlenici i s njima povezane osobe)	-	299
Ukupno ostala imovina	290	861
<u>Prihodi</u>		
Dioničari koji imaju 5 ili više posto dionica s pravom glasa	669	302
Članovi Nadzornog odbora i s njima povezane osobe	18	36
Ostali (zaposlenici i s njima povezane osobe)	317	569
Ukupno prihodi	1.004	907
<u>Rashodi</u>		
Dioničari koji imaju 5 ili više posto dionica s pravom glasa	1.374	4
Ostali (zaposlenici i s njima povezane osobe)	209	230
Ukupno rashodi	1.583	234

BILJEŠKE UZ KONSOLIDIRANE FINACIJSKE IZVJEŠTAJE
- Nastavak

36. TRANSAKCIJE S POVEZANIM OSOBAMA - nastavak

Primanja Uprave Banke prikazana su kako slijedi:

	u tisućama kn	
	2013.	2012.
Neto plaće	1.614	1.959
Porezi i doprinosi	1.691	2.447
UKUPNO:	3.305	4.406

VI. UPRAVLJANJE FINACIJSKIM RIZICIMA

U ovoj bilješki izneseni su detalji o izloženosti GRUPE rizicima koji proizlaze iz nepredvidivosti financijskog tržišta i ukratko opisane metode koje rukovodstvo koristi za prepoznavanje, mjerenje i upravljanje rizicima. GRUPA nastoji kontrolirati iste rizike, odnosno svesti ih na najmanju moguću razinu. Najznačajnije vrste financijskih rizika kojima je GRUPA izložena su kreditni rizik, rizik likvidnosti i tržišni rizik. Tržišni rizik uključuje rizik promjene kamatnih stopa, promjene tečaja te cjenovni rizik (promjene cijena vlasničkih i dužničkih vrijednosnih papira).

Sustav upravljanja rizicima kontinuirano se unapređuje na razini Banke uvođenjem politika i procedura za procjenu, mjerenje, kontrolu i upravljanje rizicima te utvrđivanjem limita izloženosti rizicima usklađenih sa zakonskim okvirom i rizičnim profilom Banke.

Uprava Banke snosi konačnu odgovornost za prepoznavanje i kontrolu rizika. Unutar organizacijske strukture Banke postoje odvojeni organizacijski dijelovi i tijela odgovorna za upravljanje i kontrolu pojedinih rizika.

BILJEŠKE UZ KONSOLIDIRANE FINANCIJSKE IZVJEŠTAJE

- Nastavak

37. KREDITNI RIZIK

GRUPA je izložena kreditnom riziku koji predstavlja rizik nemogućnosti druge strane da podmiri iznose obveza u cijelosti po dospelju. Banka razvrstava kreditni rizik utvrđujući limite za iznos prihvaćenog rizika koje očekuje da će nastati u svezi s jednim zajmoprimateljem ili skupinom zajmoprimatelja te u pojedinim gospodarskim granama. Banka redovito prati navedene rizike i preispituje ih jednom godišnje ili češće.

Banka upravlja kreditnim rizikom redovitom analizom sposobnosti postojećih i potencijalnih zajmoprimatelja da otplate svoje obveze po glavnici i kamatama i promjenom kreditnih limita po potrebi. Pored toga, svojom izloženošću kreditnom riziku djelomice upravlja i pribavljanjem kolaterala, te korporativnih i osobnih jamstava.

Osnovna svrha preuzetih obveza za kreditiranje je osigurati raspoloživost sredstava prema potrebama klijenata. Garancije, koje predstavljaju neopoziva jamstva da će Banka izvršiti isplatu u slučaju da klijent ne može podmiriti svoje obveze prema trećim stranama, nose isti kreditni rizik kao i krediti.

Preuzete obveze za kreditiranje predstavljaju neiskorištene odobrene iznose u obliku kredita ili garancija. U svezi s kreditnim rizikom povezanim s preuzetim obvezama za kreditiranje, Banka je potencijalno izložena gubitku u iznosu jednakom ukupnim neiskorištenim preuzetim obvezama. Međutim, vjerojatni iznos gubitka je manji od ukupnog iznosa neiskorištenih preuzetih obveza, jer je većina preuzetih obveza za kreditiranje povezana s održavanjem specifičnih kreditnih standarda od strane klijenata. Banka prati razdoblje do dospelja preuzetih obveza za kreditiranje jer navedene obveze s duljim rokom općenito predstavljaju veći kreditni rizik od onih kratkoročnih.

BILJEŠKE UZ KONSOLIDIRANE FINANCIJSKE IZVJEŠTAJE
- Nastavak

37. KREDITNI RIZIK - nastavak

Maksimalna izloženost kreditnom riziku prije zaloga ili drugih instrumenata osiguranja:

u tisućama kn

2013.

Izloženost kreditnom riziku koja se odnosi na bilančnu imovinu je kako slijedi:	Bruto plasmani	Rezerve na pojedinačnoj osnovi	Rezerve na skupnoj osnovi	Neto plasmani
Novčana sredstva	202.130	-	-	202.130
Potraživanja od Hrvatske narodne banke	109.611	-	-	109.611
Plasmani bankama	42.608	-	-	42.608
Financijska imovina raspoloživa za prodaju	214.232	-	-	214.232
Financijska imovina koja se drži do dospijea	89.423	(1.275)	(592)	87.556
Zajmovi i predujmovi klijentima				
- poduzećima	382.584	(27.423)	(2.904)	352.257
- stanovništvu	434.860	(26.372)	(5.450)	403.038
- ostalim subjektima	42.637	-	(245)	42.392
Ostala imovina	20.073	(4.845)	(43)	15.185
Ukupno bilančna izloženost:	1.538.158	(59.915)	(9.234)	1.469.009
Izloženost kreditnom riziku koja se odnosi na izvanbilančnu imovinu je kako slijedi:				
Garancije	12.667	-	(142)	12.525
Akreditivi	198	-	(2)	196
Preuzete kreditne i ostale obveze	52.919	(7)	(1.171)	51.741
Ukupno izvanbilančna izloženost:	65.784	(7)	(1.315)	64.462
Ukupno na dan 31. prosinca	1.603.942	(59.922)	(10.549)	1.533.471

Pregled dospjelih nenaplaćenih potraživanja na datum bilance:

u tisućama kn

2013.

	Dospjelo do 30 dana	Dospjelo 31-90 dana	Dospjelo 91 do 180 dana	Dospjelo 181 do 365 dana	Dospjelo 1-2 godine	Dospjelo 2-3 godine	Dospjelo preko 3 godine	UKUPNO
Plasmani bankama	-	-	-	-	-	-	-	-
Zajmovi i predujmovi klijentima								
- poduzećima	5.749	4.649	7.998	18.821	28.697	5.603	28.614	100.131
- stanovništvu	2.603	3.151	2.066	3.165	3.843	6.281	18.218	39.327
- ostalim subjektima	481	4	-	-	-	-	-	485
Financijska imovina koja se drži do dospijea	4	1	-	1	1.667	-	-	1.673
Ostala dospjela potraživanja	261	136	19	19	62	72	189	758
Ukupno dospjela nenaplaćena potraživanja	9.098	7.941	10.083	22.006	34.269	11.956	47.021	142.374
Izvanbilančna kamata (dospjela)	7	10	277	1.480	5.453	3.504	33.428	44.159

BILJEŠKE UZ KONSOLIDIRANE FINANCIJSKE IZVJEŠTAJE
- Nastavak

37. KREDITNI RIZIK - nastavak

Plasmani bankama, zajmovi i predujmovi klijentima

Sažet prikaz izloženosti u odnosu na stupanj nadoknadivosti:

					u tisućama kn 2013.
	Plasmani bankama	Zajmovi i predujmovi poduzećima	Zajmovi i predujmovi stanovništvu	Zajmovi i predujmovi ostalim subjektima	Ukupno
Nedospjeli i vrijednost im nije umanjena	42.608	274.078	381.974	42.152	740.812
Dospjeli, a vrijednost im nije umanjena	-	16.665	6.053	485	23.203
Vrijednost pojedinačno umanjena	-	91.841	46.833	-	138.674
Bruto:	42.608	382.584	434.860	42.637	902.689
Umanjeno za rezerviranja	-	(30.327)	(31.822)	(245)	(62.394)
Neto:	42.608	352.257	403.038	42.392	840.295

BILJEŠKE UZ KONSOLIDIRANE FINANCIJSKE IZVJEŠTAJE
- Nastavak

37. KREDITNI RIZIK - nastavak

Plasmani bankama te zajmovi i predujmovi klijentima čija vrijednost nije umanjena

Kreditna kvaliteta portfelja plasmana bankama te zajmova i predujmova klijentima koji nisu dospjeli niti im je vrijednost umanjena može se procijeniti na temelju internog sustava ocjenjivanja i raspoređivanja plasmana koji je usvojila Banka.

Smatra se da vrijednost plasmana bankama te zajmova i predujmova klijentima koji su dospjeli s dospjećem manjim od 90 dana nije umanjena, osim ako su dostupne druge informacije koje ukazuju na suprotno.

Bruto iznos plasmana bankama te zajmova i predujmova klijentima koji su dospjeli, ali čija vrijednost nije umanjena bio je kako slijedi:

u tisućama kn

	2013.				
	Plasmani bankama	Zajmovi i predujmovi poduzećima	Zajmovi i predujmovi stanovništvu	Zajmovi i predujmovi ostalim subjektima	Ukupno
Nedospjeli i vrijednost im nije umanjena	42.608	274.078	381.974	42.152	740.812
UKUPNO:	42.608	274.078	381.974	42.152	740.812
Dospjeli, a vrijednost im nije umanjena					
Dospijeće do 30 dana	-	5.742	2.600	481	8.823
Dospijeće od 31 do 90 dana	-	2.645	3.145	4	5.794
Dospijeće preko 90 dana	-	8.278	308	-	8.586
UKUPNO:	-	16.665	6.053	485	23.203
SVEUKUPNO:	42.608	290.743	388.027	42.637	764.015
Fer vrijednost zaloga	-	227.833	47.838	-	275.671
Osigurane tražbine kod osiguravatelja	-	-	172.601	-	172.601

BILJEŠKE UZ KONSOLIDIRANE FINANCIJSKE IZVJEŠTAJE
- Nastavak

37. KREDITNI RIZIK - nastavak

Plasmani bankama te zajmovi i predujmovi klijentima pojedinačno umanjene vrijednosti

u tisućama kn

2013.

Starost duga	2013.				Ukupno
	Plasmani bankama	Zajmovi i predujmovi poduzećima	Zajmovi i predujmovi stanovništvu	Zajmovi i predujmovi ostalim subjektima	
Dospijeće do 30 dana	-	6	2	-	8
Dospijeće od 31 do 90 dana	-	2.005	6	-	2.011
Dospijeće od 91 do 180 dana	-	6.994	1.891	-	8.885
Dospijeće od 181 do 365 dana	-	11.547	3.033	-	14.580
Dospijeće od 1 do 2 godine	-	28.697	3.843	-	32.540
Dospijeće od 2 do 3 godine	-	5.603	6.281	-	11.884
Dospijeće preko 3 godine	-	28.614	18.218	-	46.832
UKUPNO DOSPJELO:	-	83.466	33.274	-	116.740
Pripadajući nedospjeli dug	-	8.375	13.559	-	21.934
UKUPNO:	-	91.841	46.833	-	138.674
Umanjeno za rezerviranja	-	(30.327)	(31.822)	(245)	(62.394)
Neto	-	61.514	15.011	(245)	76.280
Fer vrijednost zaloga	-	76.507	10.938	-	87.445
Osigurane tražbine kod osiguravatelja	-	-	1.823	-	1.823

BILJEŠKE UZ KONSOLIDIRANE FINANCIJSKE IZVJEŠTAJE
- Nastavak
38. KAMATNI RIZIK

U tablici koja slijedi prikazani su imovina i obveze GRUPE po knjigovodstvenoj vrijednosti, svrstani u kategorije po ugovornoj promjeni cijene ili dospijeću, ovisno o tome koji je rok raniji na dan 31. prosinca 2013. godine.

u tisućama kn

	2013.						
	do 1 mjesec	od 1 do 3 mjeseca	od 3 do 12 mjeseci	od 1 do 3 godine	preko 3 godine	beskamatno	Ukupno
IMOVINA							
Novčana sredstva	176.545	-	-	-	-	25.585	202.130
Potraživanja od Hrvatske narodne banke	-	-	-	-	-	109.611	109.611
Plasmani bankama	41.920	-	685	-	-	3	42.608
Financijska imovina raspoloživa za prodaju	25.659	30.494	141.545	10.554	3.819	2.161	214.232
Financijska imovina koja se drži do dospijeća	1.681	33.683	25.544	26.648	-	-	87.556
Zajmovi i predujmovi klijentima	54.659	67.040	158.808	277.251	239.046	883	797.687
Nekretnine, postrojenja i oprema	-	-	-	-	-	28.767	28.767
Nematerijalna imovina	-	-	-	-	-	6.502	6.502
Preuzeta imovina	-	-	-	-	-	6.975	6.975
Ostala imovina	-	-	-	-	-	15.176	15.176
Ukupno imovina	300.464	131.217	326.582	314.453	242.865	195.663	1.511.244
OBVEZE I KAPITAL							
Obveze prema bankama	-	-	-	-	-	-	-
Depoziti po viđenju	36	-	201.151	-	-	477	201.664
Oročeni depoziti	211.213	200.734	423.623	71.363	9.100	35.547	951.580
Obveze po primljenim kreditima	32.515	8.404	39.646	34.640	51.252	131	166.588
Ostale obveze	-	-	-	-	-	13.106	13.106
Rezerviranja	-	-	-	-	-	3.839	3.839
Ukupno obveze	243.764	209.138	664.420	106.003	60.352	53.100	1.336.777
Temeljni kapital	-	-	-	-	-	91.897	91.897
Vlastite dionice	-	-	-	-	-	(6.592)	(6.592)
Revalorizacijske rezerve	-	-	-	-	-	574	574
Kapitalni dobitak	-	-	-	-	-	149	149
Rezerve	-	-	-	-	-	15.182	15.182
Zadržana dobit	-	-	-	-	-	72.859	72.859
Dobit tekuće godine	-	-	-	-	-	398	398
Ukupno kapital	-	-	-	-	-	174.467	174.467
Ukupno obveze i kapital	243.764	209.138	664.420	106.003	60.352	227.567	1.511.244
Neto imovina/ obveze i kapital	56.700	(77.921)	(337.838)	208.450	182.513	(31.904)	-

BILJEŠKE UZ KONSOLIDIRANE FINANCIJSKE IZVJEŠTAJE
- Nastavak
38. KAMATNI RIZIK - nastavak

U tablici koja slijedi prikazani su imovina i obveze GRUPE po knjigovodstvenoj vrijednosti, svrstani u kategorije po ugovornoj promjeni cijene ili dospijeću, ovisno o tome koji je rok raniji na dan 31. prosinca 2012. godine.

u tisućama kn

	2012.						
	do 1 mjesec	od 1 do 3 mjeseca	od 3 do 12 mjeseci	od 1 do 3 godine	preko 3 godine	beskamatno	Ukupno
IMOVINA							
Novčana sredstva	-	-	-	-	-	133.357	133.357
Potraživanja od Hrvatske narodne banke	100.005	-	-	-	-	59.498	159.503
Plasmani bankama	35.755	571	5.741	-	-	-	42.067
Financijska imovina raspoloživa za prodaju	18.702	11.766	128.011	11.602	4.022	431	174.534
Financijska imovina koja se drži do dospijeća	13.361	12.170	57.259	-	-	-	82.790
Zajmovi i predujmovi klijentima	161.398	79.587	151.732	190.262	188.650	-	771.629
Nekretnine, postrojenja i oprema	-	-	-	-	-	29.416	29.416
Nematerijalna imovina	-	-	-	-	-	6.273	6.273
Preuzeta imovina	-	-	-	-	-	13.741	13.741
Ostala imovina	-	-	-	-	-	15.392	15.392
Ukupno imovina	329.221	104.094	342.743	201.864	192.672	258.108	1.428.702
OBVEZE I KAPITAL							
Obveze prema bankama	-	-	-	-	-	2.617	2.617
Depoziti po viđenju	191.223	-	-	-	-	4.916	196.139
Oročeni depoziti	349.247	106.670	304.650	71.114	7.290	39.875	878.846
Obveze po primljenim kreditima	33.558	12.622	39.642	26.629	44.211	2.589	159.251
Ostale obveze	-	-	-	-	-	13.619	13.619
Rezerviranja	-	-	-	-	-	2.936	2.936
Ukupno obveze	574.028	119.292	344.292	97.743	51.501	66.552	1.253.408
Temeljni kapital	-	-	-	-	-	91.897	91.897
Vlastite dionice	-	-	-	-	-	(6.592)	(6.592)
Revalorizacijske rezerve	-	-	-	-	-	1.799	1.799
Kapitalni dobitak	-	-	-	-	-	149	149
Rezerve	-	-	-	-	-	14.357	14.357
Zadržana dobit	-	-	-	-	-	68.687	68.687
Dobit tekuće godine	-	-	-	-	-	4.997	4.997
Ukupno kapital	-	-	-	-	-	175.294	175.294
Ukupno obveze i kapital	574.028	119.292	344.292	97.743	51.501	241.846	1.428.702
Neto imovina/ obveze i kapital	(244.807)	(15.198)	(1.549)	104.121	141.171	16.262	-

BILJEŠKE UZ KONSOLIDIRANE FINANCIJSKE IZVJEŠTAJE
- Nastavak
38. KAMATNI RIZIK - nastavak

Niže u tablici sažeto su prikazane važeće kamatne stope za kamatonosnu imovinu i obveze:

	2013. %	2012. %
Imovina		
Potraživanja od Hrvatske narodne banke	-	0,00-0,25
Plasmani bankama	0,01-1,00	0,01-6,00
Financijska imovina koja se drži do dospelja	1,90-10,00	5,25-10,00
Zajmovi i predujmovi klijentima	1,00-15,00	3,00-14,00
Obveze		
Obveze prema bankama	-	-
Depoziti po viđenju	0,05-2,50	0,00-3,70
Oročeni depoziti	0,50-6,10	0,50-6,00
Obveze po kreditima	0,00-5,00	0,00-6,00

39. FER VRIJEDNOST FINANCIJSKE IMOVINE I OBVEZA

Fer vrijednost predstavlja iznos u kojem se sredstva mogu razmijeniti ili obveze podmiriti u najboljem interesu svih strana. Obzirom na to da tržišne cijene za veći dio financijske imovine i obveza Banke nisu dostupne, fer vrijednost tih stavki temelji se na procjenama Uprave prema vrsti imovine i obveza. Prema procjeni Uprave, tržišne vrijednosti ne razlikuju se značajno od knjigovodstvenih vrijednosti svih kategorija imovine i obveza.

BILJEŠKE UZ KONSOLIDIRANE FINACIJSKE IZVJEŠTAJE
- Nastavak
40. KONCENTRACIJA IMOVINE, OBVEZA I IZVANBILANČNIH STAVKI

u tisućama kn

	31. prosinca 2013.			31. prosinca 2012.		
	Imovina	Obveze	Izvanbilan. stavke	Imovina	Obveze	Izvanbilan. stavke
Zemljopisna regija						
Republika Hrvatska	1.397.324	1.489.766	65.784	1.329.358	1.404.424	67.888
Europa	113.920	21.478	-	99.344	24.278	-
Ukupno zemljopisna regija	1.511.244	1.511.244	65.784	1.428.702	1.428.702	67.888
Sektor						
Republika Hrvatska	75.652	44.404	1.327	196.887	45.625	8.692
Hrvatska narodna banka	172.064	-	-	185.053	9	-
Trgovina	174.336	13.531	7.441	163.899	14.936	4.707
Financije	58.315	193.503	7.320	59.248	188.023	8.778
Turizam	16.831	972	579	11.587	1.610	1.429
Poljoprivreda, ribarstvo	100.938	4.445	1.374	91.625	3.245	1.808
Industrija	153.456	14.802	10.164	115.456	7.132	6.872
Stanovništvo (uključujući obrtnike i druga samostalna zanimanja)	415.201	958.981	25.555	429.444	880.347	25.926
Nerezidenti	113.920	21.478	-	99.344	24.278	-
Ostalo	230.531	259.128	12.024	76.159	263.497	9.676
Ukupno sektorska analiza	1.511.244	1.511.244	65.784	1.428.702	1.428.702	67.888

BILJEŠKE UZ KONSOLIDIRANE FINANCIJSKE IZVJEŠTAJE
- Nastavak
41. VALUTNI RIZIK

Devizna imovina i obveze GRUPE na dan 31. prosinca 2013. godine prikazani su kako slijedi:
u tisućama kn

	2013.						
	EUR	USD	Ostale valute	HRK s valutnom klauzulom	Ukupno devizni ekvivalenti	HRK	Ukupno
IMOVINA							
Novčana sredstva	111.280	1.559	10.693	-	123.532	78.598	202.130
Potraživanja od Hrvatske narodne banke	13.457	-	-	-	13.457	96.154	109.611
Plasmani bankama	31.238	4.994	1.376	-	37.608	5.000	42.608
Financijska imovina raspoloživa za prodaju	-	-	-	85.219	85.219	129.013	214.232
Financijska imovina koja se drži do dospijeca	28.160	-	-	-	28.160	59.396	87.556
Zajmovi i predujmovi klijentima	-	-	-	517.875	517.875	279.812	797.687
Nekretnine, postrojenja i oprema	-	-	-	-	-	28.767	28.767
Nematerijalna imovina	-	-	-	-	-	6.502	6.502
Preuzeta imovina	-	-	-	-	-	6.975	6.975
Ostala imovina	-	-	-	-	-	15.176	15.176
Ukupno imovina	184.135	6.553	12.069	603.094	805.851	705.393	1.511.244
OBVEZE I KAPITAL							
Obveze prema bankama	-	-	-	-	-	-	-
Depoziti po viđenju	57.272	828	3.672	-	61.772	139.892	201.664
Oročeni depoziti	661.321	6.140	7.164	25.968	700.593	250.987	951.580
Obveze po primljenim kreditima	11.075	-	-	54.283	65.358	101.230	166.588
Ostale obveze	-	-	-	-	-	13.106	13.106
Rezerviranja	-	-	-	-	-	3.839	3.839
Ukupno obveze	729.668	6.968	10.836	80.251	827.723	509.054	1.336.777
Temeljni kapital	-	-	-	-	-	91.897	91.897
Vlastite dionice	-	-	-	-	-	(6.592)	(6.592)
Revalorizacijske rezerve	-	-	-	-	-	574	574
Kapitalni dobitak	-	-	-	-	-	149	149
Rezerve	-	-	-	-	-	15.182	15.182
Zadržana dobit	-	-	-	-	-	72.859	72.859
Dobit tekuće godine	-	-	-	-	-	398	398
Ukupno kapital	-	-	-	-	-	174.467	174.467
Ukupno obveze i kapital	729.668	6.968	10.836	80.251	827.723	683.521	1.511.244
Neto imovina/ obveze i kapital	(545.533)	(415)	1.233	522.843	(21.872)	21.872	-

BILJEŠKE UZ KONSOLIDIRANE FINACIJSKE IZVJEŠTAJE
- Nastavak

41. VALUTNI RIZIK - nastavak

Devizna imovina i obveze GRUPE na dan 31. prosinca 2012. godine prikazani su kako slijedi:
u tisućama kn

	2012.						
	EUR	USD	Ostale valute	HRK s valutnom klauzulom	Ukupno devizni ekvivalenti	HRK	Ukupno
IMOVINA							
Novčana sredstva	57.486	7.669	11.812	-	76.967	56.390	133.357
Potraživanja od Hrvatske narodne banke	14.269	-	-	-	14.269	145.234	159.503
Plasmani bankama	30.692	-	1.358	-	32.050	10.017	42.067
Financijska imovina raspoloživa za prodaju	-	-	-	86.218	86.218	88.316	174.534
Financijska imovina koja se drži do dospijea	-	-	-	-	-	82.790	82.790
Zajmovi i predujmovi klijentima	-	-	-	509.121	509.121	262.508	771.629
Nekretnine, postrojenja i oprema	-	-	-	-	-	29.416	29.416
Nematerijalna imovina	-	-	-	-	-	6.273	6.273
Preuzeta imovina	-	-	-	-	-	13.741	13.741
Ostala imovina	2.285	-	445	46	2.776	12.616	15.392
Ukupno imovina	104.732	7.669	13.615	595.385	721.401	707.301	1.428.702
OBVEZE I KAPITAL							
Obveze prema bankama	-	-	2.617	-	2.617	-	2.617
Depoziti po viđenju	51.369	1.803	4.082	-	57.254	138.885	196.139
Oročeni depoziti	594.024	6.253	7.046	28.075	635.398	243.448	878.846
Obveze po primljenim kreditima	53.488	-	-	-	53.488	105.763	159.251
Ostale obveze	62	3	3	-	68	13.551	13.619
Rezerviranja	-	-	-	-	-	2.936	2.936
Ukupno obveze	698.943	8.059	13.748	28.075	748.825	504.583	1.253.408
Temeljni kapital	-	-	-	-	-	91.897	91.897
Vlastite dionice	-	-	-	-	-	(6.592)	(6.592)
Revalorizacijske rezerve	-	-	-	-	-	1.799	1.799
Kapitalni dobitak	-	-	-	-	-	149	149
Rezerve	-	-	-	-	-	14.357	14.357
Zadržana dobit	-	-	-	-	-	68.687	68.687
Dobit tekuće godine	-	-	-	-	-	4.997	4.997
Ukupno kapital	-	-	-	-	-	175.294	175.294
Ukupno obveze i kapital	698.943	8.059	13.748	28.075	748.825	679.877	1.428.702
Neto imovina/ obveze i kapital	(594.211)	(390)	(133)	567.310	(27.424)	27.424	-

BILJEŠKE UZ KONSOLIDIRANE FINANCIJSKE IZVJEŠTAJE
- Nastavak
42. RIZIK LIKVIDNOSTI

Preostalo dospijeće imovine i obveza GRUPE na dan 31. prosinca 2013. godine prikazano je kako slijedi:
u tisućama kn

	2013.					Ukupno
	do 1 mjesec	od 1 do 3 mjeseca	od 3 do 12 mjeseci	od 1 do 3 godine	preko 3 godine	
IMOVINA						
Novčana sredstva	202.130	-	-	-	-	202.130
Potraživanja od Hrvatske narodne banke	-	42.792	38.563	25.907	2.349	109.611
Plasmani bankama	41.922	-	686	-	-	42.608
Financijska imovina raspoloživa za prodaju	200.515	-	-	-	13.717	214.232
Financijska imovina koja se drži do dospijeća	2.117	32.820	24.458	28.161	-	87.556
Zajmovi i predujmovi klijentima	149.532	53.007	145.424	205.300	244.424	797.687
Nekretnine, postrojenja i oprema	-	-	-	-	28.767	28.767
Nematerijalna imovina	-	-	-	-	6.502	6.502
Preuzeta imovina	-	-	-	-	6.975	6.975
Ostala imovina	12.670	154	85	-	2.267	15.176
Ukupno imovina	608.886	128.773	209.216	259.368	305.001	1.511.244
OBVEZE I KAPITAL						
Obveze prema bankama	-	-	-	-	-	-
Depoziti po viđenju	201.664	-	-	-	-	201.664
Oročeni depoziti	217.441	205.714	400.926	113.722	13.777	951.580
Obveze po primljenim kreditima	21.537	8.492	39.764	34.557	62.238	166.588
Ostale obveze	13.106	-	-	-	-	13.106
Rezerviranja	-	-	-	3.839	-	3.839
Ukupno obveze	453.748	214.206	440.690	152.118	76.015	1.336.777
Temeljni kapital	-	-	-	-	91.897	91.897
Vlastite dionice	-	-	-	-	(6.592)	(6.592)
Revalorizacijske rezerve	-	-	-	-	574	574
Kapitalni dobitak	-	-	-	-	149	149
Rezerve	-	-	-	-	15.182	15.182
Zadržana dobit	-	-	-	-	72.859	72.859
Dobit tekuće godine	-	-	-	-	398	398
Ukupno kapital	-	-	-	-	174.467	174.467
Ukupno obveze i kapital	453.748	214.206	440.690	152.118	250.482	1.511.244
Neto imovina/ obveze i kapital	155.138	(85.433)	(231.474)	107.250	54.519	-

BILJEŠKE UZ KONSOLIDIRANE FINACIJSKE IZVJEŠTAJE
- Nastavak
42. RIZIK LIKVIDNOSTI - nastavak

Preostalo dospijee imovine i obveza GRUPE na dan 31. prosinca 2012. godine prikazano je kako slijedi:
u tisućama kn

	2012.					
	do 1 mjesec	od 1 do 3 mjeseca	od 3 do 12 mjeseci	od 1 do 3 godine	preko 3 godine	Ukupno
IMOVINA						
Novčana sredstva	133.357	-	-	-	-	133.357
Potraživanja od Hrvatske narodne banke	59.498	52.187	35.908	9.517	2.393	159.503
Plasmani bankama	35.757	571	5.739	-	-	42.067
Financijska imovina raspoloživa za prodaju	174.534	-	-	-	-	174.534
Financijska imovina koja se drži do dospijea	13.361	12.170	57.259	-	-	82.790
Zajmovi i predujmovi klijentima	161.398	79.587	151.732	190.262	188.650	771.629
Nekretnine, postrojenja i oprema	-	-	-	-	29.416	29.416
Nematerijalna imovina	-	-	-	-	6.273	6.273
Preuzeta imovina	-	-	-	13.741	-	13.741
Ostala imovina	15.392	-	-	-	-	15.392
Ukupno imovina	593.297	144.515	250.638	213.520	226.732	1.428.702
OBVEZE I KAPITAL						
Obveze prema bankama	-	-	2.617	-	-	2.617
Depoziti po viđenju	196.139	-	-	-	-	196.139
Oročeni depoziti	163.376	181.189	427.620	92.792	13.869	878.846
Obveze po primljenim kreditima	22.839	12.614	42.235	26.567	54.996	159.251
Ostale obveze	10.538	126	307	-	2.648	13.619
Rezerviranja	-	-	-	2.936	-	2.936
Ukupno obveze	392.892	193.929	472.779	122.295	71.513	1.253.408
Temeljni kapital	-	-	-	-	91.897	91.897
Vlastite dionice	-	-	-	-	(6.592)	(6.592)
Revalorizacijske rezerve	-	-	-	-	1.799	1.799
Kapitalni dobitak	-	-	-	-	149	149
Rezerve	-	-	-	-	14.357	14.357
Zadržana dobit	-	-	-	-	68.687	68.687
Dobit tekuće godine	-	-	-	-	4.997	4.997
Ukupno kapital	-	-	-	-	175.294	175.294
Ukupno obveze i kapital	392.892	193.929	472.779	122.295	246.807	1.428.702
Neto imovina/ obveze i kapital	200.405	(49.414)	(222.141)	91.225	(20.075)	-

BILJEŠKE UZ KONSOLIDIRANE FINANCIJSKE IZVJEŠTAJE

- Nastavak

43. UPRAVLJANJE KAPITALOMUpravljanje kapitalom

Banka upravlja kapitalom kako bi osigurala adekvatnu pokrivenost rizika koji proizlaze iz redovnog poslovanja Banke.

Ciljevi upravljanja kapitalom su:

- usklađivanje s kapitalnim zahtjevima koje određuje Hrvatska narodna banka
- održavanje sposobnosti Banke za nastavak daljnjeg poslovanja i osiguranje povrata dioničarima
- održavanje jakog kapitala koji podržava razvoj poslovanja.

Hrvatska narodna banka od svake banke zahtijeva održavanje minimalne razine temeljnog kapitala u iznosu od 40 mil. kn te pokazatelja stope adekvatnosti kapitala kao odnosa jamstvenog kapitala i ukupnog iznosa izloženosti ponderiranog kreditnim rizikom i iznosa inicijalnih kapitalnih zahtjeva za tržišne rizike i operativni rizik pomnoženih s 12,5, na minimalno 12%.

Jamstveni kapital čini zbroj osnovnog kapitala i dopunskog kapitala, umanjen za odbitne stavke. Pokazatelji na datum Bilance su kako slijedi:

	u tisućama kn	
	2013.	2012.
OSNOVNI KAPITAL	170.549	166.107
Redovne i nekumulativne povlaštene dionice	85.305	85.305
Uplaćene redovne dionice	91.897	91.897
Vlastite dionice	(6.592)	(6.592)
Rezerve i zadržana dobit	88.190	81.362
Rezerve	15.182	14.358
Kapitalna dobit od kupovine i prodaje vlastitih dionica	149	149
Zadržana dobit	72.859	66.855
Nematerijalna imovina	(312)	(176)
Neotplaćeni iznos kredita odobrenih za kupnju dionica kreditne institucije	(90)	(155)
Nerealizirani gubitak s osnove vrijednosnog usklađivanja financijske imovine raspoložive za prodaju	(506)	(229)
Ostalo	(2.038)	-
DOPUNSKI KAPITAL I	-	-
DOPUNSKI KAPITAL II	-	-
JAMSTVENI KAPITAL (osnovni kapital + dopunski kapital)	170.549	166.107
STOPA ADEKVATNOSTI JAMSTVENOG KAPITALA	16,95	16,83

BILJEŠKE UZ KONSOLIDIRANE FINANCIJSKE IZVJEŠTAJE
- Nastavak

VII. DOGAĐAJI NAKON IZVJEŠTAJNOG RAZDOBLJA

Nakon datuma konsolidiranog izvještaja o financijskom položaju nije bilo događaja koji bi značajno utjecali na konsolidirane financijske izvještaje Banke za 2013. godinu, a koji bi, slijedom toga, trebali biti objavljeni.

VIII. SUDSKI SPOROVI I POTENCIJALNE OBVEZE

Na dan 31. prosinca 2013. godine protiv Banke se vodi deset sudskih sporova manje vrijednosti osim spora pokrenutog od strane Jugobanke d.d. u stečaju, Beograd. Trgovački sud u Bjelovaru donio je dana 19. lipnja 2008. godine presudu (Rješenje VP-167/08-27) kojom se odbija kao neosnovan tužbeni zahtjev tužitelja. Na izrečeno Rješenje uložena je Žalba koju je tužitelj izjavio protiv presude Trgovačkog suda u Bjelovaru.

Istovremeno tužitelj je zahtijevao tužbom određivanje privremene mjere, na što je dana 3. lipnja 2008. godine Republika Hrvatska, Visoki trgovački sud Republike Hrvatske, donio Rješenje Pž-3109/08-4 kojim se odbija žalba tužitelja kao neosnovana i potvrđuje rješenje Trgovačkog suda u Bjelovaru.

Povodom tužiteljeve žalbe Visoki trgovački sud donio je presudu i rješenje 53 Pž-6092/08-3 od 30. listopada 2012. godine kojim je preinačio dio presude Trgovačkog suda u Bjelovaru u odnosu na pitanje ništavnosti Ugovora od 26. listopada 1992. godine i utvrdio ugovor ništavnim. Visoki trgovački sud istodobno je rješenjem ukinuo preostali dio prvostupanjske presude koji se odnosi na zahtjeve za naknadu štete, smatrajući da ta pitanja još nisu dovoljno raspravljena, te je predmet u tom dijelu vraćen Trgovačkom sudu u Bjelovaru na ponovni postupak, s uputom da se tek rasprave pitanja postoje li osnove za naknadu štete, osobito i u pogledu prigovora zastare. Protiv presude Banka je podnijela zahtjev za revizijom zbog pogrešne primjene materijalnog prava i bitnih povreda odredaba parničnog postupka. U ponovljenom postupku Trgovački sud u Bjelovaru donio je presudu posl. br. 5 P-9/2013-33 od 1. kolovoza 2013. godine kojim je tužiteljeve zahtjeve odbio u cijelosti kao neosnovane. Tužitelj je protiv navedene presude uložio žalbu. Drugostupanjski postupak pred Visokom trgovačkim sudom Republike Hrvatske je u tijeku.

Banka je rezervirala sredstva za predmetni spor sukladno čl. 8. Odluke o obvezi rezerviranja sredstava za sudske sporove koji se vode protiv kreditne institucije (NN 1/09, 75/09 i 2/10).

DODATAK - OSTALE ZAKONSKE I REGULATORNE OBVEZE

DOPUNSKI IZVJEŠTAJ ZA HRVATSKU NARODNU BANKU

U nastavku su prikazani konsolidirani godišnji financijski izvještaji Slatinske banke d.d. Slatina koje je propisala Hrvatska narodna banka Odlukom o strukturi i sadržaju godišnjih financijskih izvještaja banaka (Narodne novine RH broj 62/08, dalje u tekstu „Odluka“):

- Račun dobiti i gubitka za 2013. godinu
- Bilanca na dan 31.12.2013. godine
- Izvještaj o novčanom tijeku za 2013. godinu
- Izvještaj o promjenama kapitala za 2013. godinu.

Financijske informacije u nastavno prikazanim financijskim izvještajima (dalje u tekstu "izvještaji po Odluci HNB") izvedene su iz konsolidiranih financijskih izvještaja prikazanih na stranicama 3 - 7 (dalje u tekstu "osnovni financijski izvještaji").

U pripremi ovih financijskih izvještaja primijenjene su računovodstvene politike kao i u pripremi osnovnih financijskih izvještaja u pogledu vrednovanja pojedinih analitičkih pozicija bilance, računa dobiti i gubitka, izvedenog novčanog tijeka i promjena kapitala, ali je grupiranje i prikaz pojedinih pozicija izvršen sukladno navedenoj Odluci.

DODATAK - OSTALE ZAKONSKE I REGULATORNE OBVEZE
- Nastavak

DOPUNSKI IZVJEŠTAJ ZA HRVATSKU NARODNU BANKU - nastavak

u kn

RAČUN DOBITI I GUBITKA				Obrazac BAN-RDG
za razdoblje 01.01. 2013. do 31.12.2013.				
Obveznik: 42252496579; SLATINSKA BANKA d.d.				
Naziv pozicije	AOP oznaka	Rbr. bilješke	Prethodna godina	Tekuća godina
1	2	3	4	5
1. Kamatni prihodi	048		84.477.362	88.317.766
2. Kamatni troškovi	049		47.734.157	49.628.906
3. Neto kamatni prihodi (048-049)	050		36.743.205	38.688.860
4. Prihodi od provizija i naknada	051		13.010.523	12.186.102
5. Troškovi provizija i naknada	052		2.934.540	3.190.231
6. Neto prihod od provizija i naknada (051-052)	053		10.075.983	8.995.871
7. Dobit/ gubitak od ulaganja u podružnice, pridružena društva i zajedničke poduhvate	054		-	-
8. Dobit/ gubitak od aktivnosti trgovanja	055		3.334.863	2.872.157
9. Dobit/ gubitak od ugrađenih derivata	056		(1.147)	(2.337)
10. Dobit/ gubitak od imovine kojom se aktivno ne trguje, a koja se vrednuje prema fer vrijednosti kroz RDG	057			
11. Dobit/ gubitak od aktivnosti u kategoriji imovine raspoložive za prodaju	058		3.872.660	2.164.590
12. Dobit/ gubitak od aktivnosti u kategoriji imovine koja se drži do dospijeca	059			
13. Dobit/ gubitak proizašao iz transakcija zaštite	060			
14. Prihodi od ulaganja u podružnice, produžena društva i zajedničke pothvate	061			
15. Prihodi od ostalih vlasničkih ulaganja	062			
16. Dobit/ gubitak od obračunatih tečajnih razlika	063		(61.477)	256.974
17. Ostali prihodi	064		1.807.491	4.196.475
18. Ostali troškovi	065		2.859.556	1.440.999
19. Opći administrativni troškovi i amortizacija	066		41.234.610	41.963.711
20. Neto prihod od poslovanja prije vrijednosnih usklađivanja i rezerviranja za gubitke (050+053 do 064-065-066)	067		11.677.412	13.767.880
21. Troškovi vrijednosnih usklađivanja i rezerviranja za gubitke	068		5.273.996	13.030.337
22. DOBIT/ GUBITAK PRIJE OPOREZIVANJA (067-068)	069		6.403.416	737.543
23. POREZ NA DOBIT	070		1.406.527	339.326
24. DOBIT/ GUBITAK TEKUĆE GODINE (069-070)	071		4.996.889	398.217
25. Zarada po dionici	072		-	0
DODATAK RAČUNU DOBITI I GUBITKA (popunjavaju banke koje sastavljaju konsolidirani financijski izvještaj)				
1. DOBIT/GUBITAK TEKUĆE GODINE	073		4.996.889	398.217
2. Pripisana dioničarima matičnog društva	074		4.996.889	398.217
3. Manjinski udjel (073-074)	075		0	0

DODATAK - OSTALE ZAKONSKE I REGULATORNE OBVEZE
- Nastavak

DOPUNSKI IZVJEŠTAJ ZA HRVATSKU NARODNU BANKU - nastavak

u kn

BILANCA stanje na dan 31.12.2013.				Obrazac BAN-BIL	
Obveznik: 42252496579; SLATINSKA BANKA d.d.					
Naziv pozicije	AOP ozna ka	Rbr. bilješk e	Prethodna godina	Tekuća godina	
1	2	3	4	5	
IMOVINA					
1. GOTOVINA I DEPOZITI KOD HNB-a (002+003)	001		212.442.434	183.056.700	
1.1. Gotovina	002		27.411.820	25.584.924	
2.2. Depoziti kod HNB-a	003		185.030.614	157.471.776	
2. DEPOZITI KOD BANKARSKIH INSTITUCIJA	004		112.544.271	151.711.231	
3. TREZORSKI ZAPISI MF-a I BLAGAJNIČKI ZAPISI HNB-a	005		139.882.386	200.066.130	
4. VRIJEDNOSNI PAPIRI I DRUGI FINANCIJSKI INSTRUMENTI KOJI SE DRŽE RADI TRGOVANJA	006		-	-	
5. VRIJEDNOSNI PAPIRI I DRUGI FINANCIJSKI INSTRUMENTI RASPOLOŽIVI ZA PRODAJU	007		34.540.357	28.628.431	
6. VRIJEDNOSNI PAPIRI I DRUGI FINANCIJSKI INSTRUMENTI KOJI SE DRŽE DO DOSPIJEĆA	008		83.098.395	87.509.714	
7. VRIJEDNOSNI PAPIRI I DRUGI FINANCIJSKI INSTRUMENTI KOJIMA SE AKTIVNO NE TRGUJE, A VREDNUJU SE PREMA FER VRIJEDNOSTI KROZ RDG	009		-	-	
8. DERIVATNA FINANCIJSKA IMOVINA	010		5.744	180	
9. KREDITI FINANCIJSKIM INSTITUCIJAMA	011		14.919.864	10.641.418	
10. KREDITI OSTALIM KOMITENTIMA	012		762.312.004	787.442.700	
11. ULAGANJA U PODRUŽNICE, PRIDRUŽENA DRUŠTVA I ZAJEDNIČKE POTHVATE	013		-	-	
12. PREUZETA IMOVINA	014		13.740.839	6.974.698	
13. MATERIJALNA IMOVINA (MINUS AMORTIZACIJA)	015		29.636.035	29.004.157	
14. KAMATE, NAKNADE I OSTALA IMOVINA	016		25.579.694	26.209.300	
A) UKUPNO IMOVINA (001+004 DO 016)	017		1.428.702.023	1.511.244.659	

DODATAK - OSTALE ZAKONSKE I REGULATORNE OBVEZE
- Nastavak

DOPUNSKI IZVJEŠTAJ ZA HRVATSKU NARODNU BANKU - nastavak

u kn

BILANCA stanje na dan 31.12.2013.				Obrazac BAN-BIL	
Obveznik: 42252496579; SLATINSKA BANKA d.d.					
Naziv pozicije	AOP oznaka	Rbr. bilješke	Prethodna godina	Tekuća godina	
1	2	3	4	5	
OBVEZE					
1. KREDITI OD FINANCIJSKIH INSTITUCIJA (019+020)	018		147.627.871	155.159.653	
1.1. Kratkoročni krediti	019		21.912.925	23.093.372	
1.2. Dugoročni krediti	020		125.714.946	132.066.281	
2. DEPOZITI (AOP 022 do 024)	021		1.052.202.720	1.133.357.056	
2.1. Depoziti po žiro računima i tekućim računima	022		114.145.020	122.511.715	
2.2. Štedni depoziti	023		81.485.175	78.681.317	
2.3. Oročeni depoziti	024		856.572.525	932.164.024	
3. OSTALI KREDITI	025		13.558.148	11.074.582	
3.1. Kratkoročni krediti	026		-	-	
3.2. Dugoročni krediti	027		13.558.148	11.074.582	
4. DERIVATNE FINANCIJSKE OBVEZE I OSTALE FINANCIJSKE OBVEZE KOJIMA SE TRGUJE	028		5.459	3.962	
5. IZDANI DUŽNIČKI VRIJEDNOSNI PAPIRI (030+031)	029		-	-	
5.1. Kratkoročni izdani dužnički vrijednosni papiri	030		-	-	
5.2. Dugoročni izdani dužnički vrijednosni papiri	031		-	-	
6. IZDANI PODREĐENI INSTRUMENTI	032		-	-	
7. IZDANI HIBRIDNI INSTRUMENTI	033		-	-	
8. KAMATE, NAKNADE I OSTALE OBVEZE	034		40.013.467	37.182.568	
B) UKUPNO OBVEZE (018+021+025+028+029+032+033+034)	035		1.253.407.665	1.336.777.821	
KAPITAL					
1. DIONIČKI KAPITAL	036		85.304.852	85.304.852	
2. DOBIT (GUBITAK) TEKUĆE GODINE	037		4.996.889	398.217	
3. ZADRŽANA DOBIT (GUBITAK)	038		68.686.800	72.858.689	
4. ZAKONSKE REZERVE	039		4.729.423	4.729.423	
5. STATUTARNE I OSTALE KAPITALNE REZERVE	040		9.777.000	10.602.000	
6. NEREALIZIRANI DOBITAK (GUBITAK) S OSNOVE VRIJEDNOSNOG USKLAĐIVANJA FINANCIJSKE IMOVINE RASPOLOŽIVE ZA PRODAJU	041		1.799.394	573.657	
7. REZERVE PROIZAŠLE IZ TRANSAKCIJA ZAŠTITE	042		-	-	
C) UKUPNO KAPITAL (036 DO 042)	043		175.294.358	174.466.838	
D) UKUPNO OBVEZE I KAPITAL (035+043)	044		1.428.702.023	1.511.244.659	
DODATAK BILANCI (popunjavaju banke koje sastavljaju konsolidirani godišnji financijski izvještaj)					
1. UKUPNO KAPITAL	045		175.294.358	174.466.838	
2. Kapital raspoloživ dioničarima matičnog društva	046		175.294.358	174.466.838	
3. Manjinski udjel (045-046)	047		-	-	

DODATAK - OSTALE ZAKONSKE I REGULATORNE OBVEZE
- Nastavak

DOPUNSKI IZVJEŠTAJ ZA HRVATSKU NARODNU BANKU - nastavak

u kn

IZVJEŠTAJ O NOVČANOM TIJEKU – Indirektna metoda u razdoblju 01.01.2013 do 31.12.2013.				Obrazac BAN-NTI
Obveznik: 42252496579; SLATINSKA BANKA d.d.				
Naziv pozicije	AOP oznaka	Rbr. bilješke	Prethodna godina	Tekuća godina
1	2	3	4	5
POSLOVNE AKTIVNOSTI				
1. Novčani tijek iz poslovnih aktivnosti prije promjena poslovne imovine (002 do 007)	001		15.927.655	18.209.236
1.1. Dobit/ gubitak prije oporezivanja	002		6.403.416	737.543
1.2. Ispravci vrijednosti i rezerviranja za gubitke	003		5.273.996	13.030.337
1.3. Amortizacija	004		4.200.243	4.441.356
1.4. Neto nerealizirana dobit/gubitak od financijske imovine i obveza po fer vrijednosti kroz RDG	005		-	-
1.5. Dobit/ gubitak od prodaje materijalne imovine	006		50.000	-
1.6. Ostali dobici /gubici	007		-	-
2. Neto povećanje/ smanjenje poslovne imovine (009 do 016)	008		(109.461.344)	(100.064.862)
2.1. Depoziti kod HNB-a	009		(26.458.980)	27.558.838
2.2. Trezorski zapisi MF-a i blagajnički zapisi HNB-a	010		(35.801.902)	(60.183.744)
2.3. Depoziti kod bankarskih institucija i krediti financijskim institucijama	011		67.524.631	(34.888.514)
2.4. Krediti ostalim komitentima	012		(112.219.413)	(37.839.326)
2.5. Vrijednosni papiri i drugi financijski instrumenti koji se drže radi trgovanja	013		-	-
2.6. Vrijednosni papiri i drugi financijski instrumenti raspoloživi za prodaju	014		4.744.330	5.911.926
2.7. Vrijednosni papiri i drugi financijski instrumenti kojima se aktivno ne trguje, a vrednuju se prema fer vrijednosti kroz RDG	015		-	-
2.8. Ostala poslovna imovina	016		(7.250.010)	(624.042)
3. Neto povećanje/ smanjenje poslovnih obveza (018 do 021)	017		5.367.409	78.000.233
3.1. Depoziti po viđenju	018		(7.752.503)	8.366.695
3.2. Štedni i oročeni depoziti	019		12.607.743	72.787.641
3.3. Derivatne financijske obveze i ostale obveze kojima se trguje	020		(4.320)	(1.497)
3.4. Ostale obveze	021		516.489	(3.152.606)
4. Neto novčani tijek iz poslovnih aktivnosti prije plaćanja poreza na dobit (001+008+017)	022		(88.166.280)	(3.855.393)
5. Plaćeni porez na dobit	023		(1.406.527)	(339.326)
6. Neto priljev /odljev gotovine iz poslovnih aktivnosti (022+023)	024		(89.572.807)	(4.194.719)

DODATAK - OSTALE ZAKONSKE I REGULATORNE OBVEZE
- Nastavak

DOPUNSKI IZVJEŠTAJ ZA HRVATSKU NARODNU BANKU - nastavak

u kn

IZVJEŠTAJ O NOVČANOM TIJEKU – Indirektna metoda u razdoblju 01.01.2013 do 31.12.2013.				Obrazac BAN-NTI
Obveznik: 42252496579; SLATINSKA BANKA d.d.				
Naziv pozicije 1	AOP oznaka 2	Rbr. bilješke 3	Prethodna godina 4	Tekuća godina 5
ULAGAČKE AKTIVNOSTI				
7. Neto novčani tijek iz ulagačkih aktivnosti (026 do 030)	025		(2.346.601)	(1.454.656)
7.1. Primici od prodaje/ plaćanja za kupnju/ materijalne i nematerijalne imovine	026		(5.702.345)	2.956.663
7.2. Primici od prodaje /plaćanja za kupnju/ ulaganja u podružnice, pridružena društva i zajedničke pothvate	027		-	-
7.3. Primici od naplate /plaćanja za kupnju/ vrijednosnih papira i drugih financijskih instrumenata koji se drže do dospijeca	028		3.355.744	(4.411.319)
7.4. Priljene dividende	029		-	-
7.5. Ostali primici/ plaćanja iz ulagačkih aktivnosti	030		-	-
FINANCIJSKE AKTIVNOSTI				
8. Neto novčani tijek iz financijskih aktivnosti (032 do 037)	031		99.721.997	3.822.479
8.1. Neto povećanje / smanjenje/ primljenih kredita	032		102.893.312	5.048.216
8.2. Neto povećanje/smanjenje/ izdanih dužničkih vrijednosnih papira	033		-	-
8.3. Neto povećanje/smanjenje/ podređenih i hibridnih instrumenata	034		-	-
8.4. Primici od emitiranja dioničkog kapitala	035		-	-
8.5. Isplaćena dividenda	036		-	-
8.6. Ostali primici/ plaćanja iz financijskih aktivnosti	037		(3.171.315)	(1.225.737)
9. Neto povećanje/smanjenje gotovine i ekvivalenata gotovine (024+025+031)	038		7.802.589	(1.826.896)
10. Učinci promjene tečaja stranih valuta na gotovinu i ekvivalente gotovine	039		-	-
11. Neto povećanje/ smanjenje gotovine i ekvivalenata gotovine (038+039)	040		7.802.589	(1.826.896)
12. Gotovina i ekvivalenti gotovine na početku godine	041		19.609.231	27.411.820
13. Gotovina i ekvivalenti gotovine na kraju godine (040+041)	042		27.411.820	25.584.924

DODATAK - OSTALE ZAKONSKE I REGULATORNE OBVEZE

- Nastavak

DOPUNSKI IZVJEŠTAJ ZA HRVATSKU NARODNU BANKU - nastavak

u kn

IZVJEŠTAJ O PROMJENAMA KAPITALA od 01.01.2013. do 31.12.2013.										Obrazac BAN-PK	
Obveznik: 42252496579; SLATINSKA BANKA d.d.											
Naziv pozicije	AOP oznaka	Rbr. bilješke	Raspoloživo dioničarima matičnog društva						Nerealizirani dobitak/gubitak s osnove vrijednosnog usklađivanja financijske imovine raspoložive za prodaju	Manjinski udjel	Ukupno kapital i rezerve
			Dionički kapital	Trezorske dionice	Zakonske, statutarne i ostale rezerve	Zadržana dobit/ gubitak	Dobit/ gubitak tekuće godine				
1	2	3	4	5	6	7	8	9	10	11	
Stanje 1. siječnja tekuće godine	001		91.897.200	(6.592.347)	14.506.423	68.686.799	4.996.889	1.799.394	-	175.294.358	
Promjene računovodstvenih politika i ispravci pogrešaka	002										
Prepravljeno stanje 1. siječnja tekuće godine (001+002)	003		91.897.200	(6.592.347)	14.506.423	68.686.799	4.996.889	1.799.394	-	175.294.358	
Prodaja financijske imovine raspoložive za prodaju	004										
Promjena fer vrijednosti portfelja financijske imovine raspoložive za prodaju	005							(1.225.737)		(1.225.737)	
Porez na stavke izravno priznate ili prenijete iz kapitala i rezervi	006										
Ostali dobiti i gubici izravno priznati u kapitalu i rezervama	007										

DODATAK - OSTALE ZAKONSKE I REGULATORNE OBVEZE

- Nastavak

DOPUNSKI IZVJEŠTAJ ZA HRVATSKU NARODNU BANKU - nastavak

u kn

IZVJEŠTAJ O PROMJENAMA KAPITALA od 01.01.2013. do 31.12.2013.										Obrazac BAN-PK	
Obveznik: 42252496579; SLATINSKA BANKA d.d.											
Naziv pozicije	AOP oznaka	Rbr. bilješke	Raspoloživo dioničarima matičnog društva						Nerealizirani dobitak/gubitak s osnove vrijednosnog usklađivanja financijske imovine raspoložive za prodaju	Manjinski udjel	Ukupno kapital i rezerve
			Dionički kapital	Trezorske dionice	Zakonske, statutarne i ostale rezerve	Zadržana dobit/ gubitak	Dobit/ gubitak tekuće godine				
1	2	3	4	5	6	7	8	9	10	11	
Neto dobiti/gubici priznati izravno u kapitalu i rezervama (004+005+006+007)	008		-	-	-	-	-	(1.225.737)	-	(1.225.737)	
Dobit/ gubitak tekuće godine	009						398.217			398.217	
Ukupno priznati prihodi i rashodi za tekuću godinu (008+009)	010		-	-	-	-	398.217	(1.225.737)	-	(827.520)	
Povećanje/ smanjenje dioničkog kapitala	011										
Kupnja/ prodaja trezorskih dionica	012										
Ostale promjene	013										
Prijenos u rezerve	014				825.000	4.171.889	(4.996.889)			-	
Isplata dividende	015										
Raspodjela dobiti (014+015)	016		-	-	825.000	4.171.889	(4.996.889)	-	-	-	
Stanje na dan 31.12. tekuće godine (003+010+011+012+013+016)	017		91.897.200	(6.592.347)	15.331.423	72.858.688	398.217	573.657	-	174.466.838	

DODATAK - OSTALE ZAKONSKE I REGULATORNE OBVEZE

- Nastavak

DOPUNSKI IZVJEŠTAJ ZA HRVATSKU NARODNU BANKU - nastavak

U nastavku je prikazana usklada godišnjih financijskih izvještaja pripremljenih sukladno okviru izvještavanja i godišnjih financijskih izvještaja koji su propisani Odlukom HNB o strukturi i sadržaju godišnjih financijskih izvještaja banaka:

u tisućama kn

Osnovni financijski izvještaji	Iznos	Izvještaji po Odluci HNB-a	Iznos	Razlika	Objašnjenje
Kamatni prihodi	88.338	Kamatni prihodi	88.318	20	Neto tečajne razlike po osnovi kamatnih prihoda 20
Kamatni rashodi	49.445	Kamatni troškovi	49.629	184	Neto tečajne razlike po osnovi kamatnih troškova 184
Prihodi od naknada i provizija	12.186	Prihodi od provizija i naknada	12.186	-	
Rashodi po naknadama i provizijama	3.190	Troškovi provizija i naknada	3.190	-	
Neto prihodi od tečajnih razlika	2.881	Dobit/gubitak od aktivnosti trgovanja	2.872		Neto tečajne razlike po osnovi kamatnih prihoda (20)
		Dobit/gubitak od ugrađenih derivata	(2)		Neto tečajne razlike po osnovi kamatnih troškova (184)
		Dobit/gubitak od obračunatih tečajnih razlika	257	(246)	Neto tečajne razlike po ispravicima vrijednosti plasmana (42)
Ostali prihodi iz redovnog poslovanja	6.361	Dobit/gubitak od aktivnosti u kategoriji imovine raspoložive za prodaju Ostali prihodi	2.165 4.196	-	

DODATAK - OSTALE ZAKONSKE I REGULATORNE OBVEZE

- Nastavak

DOPUNSKI IZVJEŠTAJ ZA HRVATSKU NARODNU BANKU - nastavak

u tisućama kn

Osnovni financijski izvještaji	Iznos	Izvještaji po Odluci HNB-a	Iznos	Razlika	Objašnjenje
		Ostali troškovi	1.441		
Ostali poslovni rashodi	43.180	Opći administrativni troškovi i amortizacija	41.964	225	225 Rezerviranja za sudske sporove
Troškovi ispravka vrijednosti i rezerviranja	13.213	Troškovi vrijednosnih usklađivanja i rezerviranja za gubitke	13.030	(183)	(225) Rezerviranja za sudske sporove 42 Neto tečajne razlike po ispravcima vrijednosti plasmana
Dobit prije poreza	738	Dobit prije oporezivanja	738	-	
Porez na dobit	340	Porez na dobit	340	-	
Dobit nakon oporezivanja	398	Dobit tekuće godine	398	-	

DODATAK - OSTALE ZAKONSKE I REGULATORNE OBVEZE

- Nastavak

DOPUNSKI IZVJEŠTAJ ZA HRVATSKU NARODNU BANKU - nastavak

u tisućama kn

Osnovni financijski izvještaji	Iznos	Izvještaji po Odluci HNB-a	Iznos	Razlika	Objašnjenje
Novčana sredstva	202.130	Gotovina	25.585	176.545	62.440 Žiro-račun (rn za namirenje kod HNB-a 82.510 Depoziti po viđenju kod stranih banaka 31.595 Depoziti po viđenju kod domaćih banaka
Potraživanja od Hrvatske narodne banke	109.611	Depoziti kod HNB-a	157.472	(47.861)	(62.440) Žiro-račun (rn za namirenje) kod HNB-a 14.579 Obvezni blagajnički zapisi HNB-a
Plasmani bankama	42.608	Depoziti kod bankarskih institucija Kreditni financijskim institucijama	151.711 10.641	(119.744)	(82.510) Depoziti po viđenju kod stranih banaka Kreditni nebankovnim financijskim institucijama (5.642) (31.595) Depoziti po viđenju kod domaćih banaka 3 Kamata
Financijska imovina raspoloživa za prodaju	214.232	Trezorski zapisi MF-a i blagajnički zapisi HNB-a Vrijednosni papiri i drugi financijski instrumenti raspoloživi za prodaju	200.066 28.628	(14.462)	(14.579) Obvezni blagajnički zapisi HNB-a 117 Kamata
Financijska imovina koja se drži do dospelja	87.556	Vrijednosni papiri i drugi financijski instrumenti koji se drže do dospelja	87.510	46	46 Kamata

DODATAK - OSTALE ZAKONSKE I REGULATORNE OBVEZE

- Nastavak

DOPUNSKI IZVJEŠTAJ ZA HRVATSKU NARODNU BANKU - nastavak

u tisućama kn

Osnovni financijski izvještaji	Iznos	Izvještaji po Odluci HNB-a	Iznos	Razlika	Objašnjenje
Zajmovi i predujmovi klijentima	797.687	Kreditni ostalim komitentima	787.443	10.244	5.642 Krediti nebankovnim financijskim institucijama 4.602 Kamata
Nekretnine, postrojenja i oprema	28.767	Materijalna imovina (minus amortizacija)	29.004	(237)	(237) Ostala materijalna imovina (sitni inventar)
Nematerijalna imovina	6.502				(4.768) Kamata
Ostala imovina	15.176	Kamate, naknade i ostala imovina	26.209	(4.531)	237 Ostala materijalna imovina (sitni inventar)
Preuzeta imovina	6.975	Preuzeta imovina	6.975	-	
UKUPNO IMOVINA	1.511.244	Ukupno imovina	1.511.244	-	

DODATAK - OSTALE ZAKONSKE I REGULATORNE OBVEZE

- Nastavak

DOPUNSKI IZVJEŠTAJ ZA HRVATSKU NARODNU BANKU - nastavak

u tisućama kn

Osnovni financijski izvještaji	Iznos	Izvještaji po Odluci HNB-a	Iznos	Razlika	Objašnjenje
		Depoziti po žiro-računima i tekućim računima	122.512		
Depoziti po viđenju	201.664	Štedni depoziti	78.681	471	471 Ograničeni depoziti
Oročeni depoziti	951.580	Oročeni depoziti	932.164	19.416	19.416 Kamata
		Kreditni od financijskih institucija	155.160		
Obveze po primljenim kreditima	166.588	Ostali krediti	11.075	353	353 Kamata
Ostale obveze	13.106	Kamate, naknade i ostale obveze	37.181		(471) Ograničeni depoziti
Rezerviranja	3.839	Derivatne financijske obveze	4	(20.240)	(19.769) Kamata
Ukupno obveze	1.336.777	Ukupno obveze	1.336.777		

DODATAK - OSTALE ZAKONSKE I REGULATORNE OBVEZE

- Nastavak

DOPUNSKI IZVJEŠTAJ ZA HRVATSKU NARODNU BANKU - nastavak

u tisućama kn

Osnovni financijski izvještaji	Iznos	Izvještaji po Odluci HNB-a	Iznos	Razlika	Objašnjenje
KAPITAL		KAPITAL			
Temeljni kapital	91.897				
Vlastite dionice	(6.592)	Dionički kapital	85.305	-	
Revalorizacijske rezerve	574	Zakonske rezerve	4.729		
Kapitalni dobitak	149	Statutarne i ostale kapitalne rezerve	10.602		
Rezerve	15.182	Nerealizirani dobitak (gubitak) s osnove vrijednosnog usklađivanja financijske imovine raspoložive za prodaju	574	-	
Zadržana dobit	72.859	Zadržana dobit (gubitak)	72.859	-	
Dobit (gubitak) tekuće godine	398	Dobit (gubitak) tekuće godine	398	-	
Ukupno kapital	174.467	Ukupno kapital	174.467	-	
UKUPNO OBVEZE I KAPITAL	1.511.244	UKUPNO OBVEZE I KAPITAL	1.511.244	-	

DODATAK - OSTALE ZAKONSKE I REGULATORNE OBVEZE

- Nastavak

DOPUNSKI IZVJEŠTAJ ZA HRVATSKU NARODNU BANKU - nastavak

USKLAĐENJE IZVJEŠTAJA O NOVČANIM TOKOVIMA

Odstupanja pozicija u Izvještaju o novčanim tokovima objavljenog u godišnjim financijskim izvještajima od onih koje su definirane propisanom strukturom i sadržajem izvještaja po Odluci HNB-a proizlaze iz:

- razlika u prikazu pojedinih bilančnih pozicija kao što je to objašnjeno u pregledu razlika pozicija Izvještaja o financijskom položaju u osnovnim financijskim izvještajima u odnosu na standard propisan Odlukom HNB.

- u godišnjim financijskim izvještajima se u novac i novčane ekvivalente na početku i na kraju godine iskazuju stavke gotovine i ekvivalenta gotovine s rokom dospjeća do 90 dana, dok se u izvještaju po Odluci HNB-a iskazuju samo stavke gotovine.

USKLAĐENJE IZVJEŠTAJA O PROMJENAMA KAPITALA

Razlike kod Izvještaja o promjenama kapitala objavljenog u godišnjim financijskim izvještajima od Izvještaja o promjenama kapitala koji je definiran propisanom strukturom i sadržajem izvještaja po Odluci HNB-a odnose se samo na grupiranje pojedinih stavki kapitala.

U godišnjim financijskim izvještajima stavke kapitalni dobitak, zakonske rezerve, rezerve za vlastite dionice i ostale rezerve prikazane su zasebno dok su u izvještaju po Odluci HNB-a sumarno prikazane pod stavkom Zakonske, statutarne i ostale rezerve.

KODEKS KORPORATIVNOG UPRAVLJANJA

GODIŠNJI UPITNIK

OSNOVNI PODACI O DRUŠTVU:

KONTAKT OSOBA I BROJ TELEFONA:

DATUM ISPUNJAVANJA UPITNIKA:

Slatinska banka d.d. Slatina
Tihomir Grđan, tel. 033/840-480
20.03.2014.

Sva pitanja sadržana u ovom upitniku odnos se na razdoblje od jedne poslovne godine na koje se odnose i godišnji financijski izvještaji.

Za pitanja koja su sadržana u upitniku, potrebno je napisati obrazloženje, samo onda ako pitanje to izričito traži.

Odgovori koji se nalaze u upitniku vrednuju se po određenom postotku, koji je iskazan na početku svakog poglavlja.

POSVEĆENOST PRINCIPIMA KORPORATIVNOG UPRAVLJANJA I DRUŠTVENA ODGOVORNOST

Odgovori na ovaj set pitanja nose 20% cjelokupnog pokazatelja u odnosu na usklađenost društva sa kodeksom korporativnog upravljanja.

	Broj pitanja	Pitanje	Odgovor DA/NE	Objašnjenje
	1	Je li društvo prihvatilo primjenu kodeksa korporativnog upravljanja ili je usvojilo vlastitu politiku korporativnog upravljanja?	DA	
	2	Postoje li usvojeni principi kodeksa korporativnog upravljanja unutar internih politika društva?	DA	
	3	Objavljuje li društvo unutar svojih godišnjih financijskih izvještaja usklađenost s principima korporativnog upravljanja, urađeni na principu "primjeni ili objasni"?	DA	
	4	Prilikom odlučivanja uzima li društvo u obzir interese svih dioničara društva, sukladno načelima kodeksa korporativnog upravljanja?	DA	

DIONIČARI I GLAVNA SKUPŠTINA

Odgovori na ovaj set pitanja nose 30% cjelokupnog pokazatelja u odnosu na usklađenost društva sa kodeksom korporativnog upravljanja.

Broj pitanja	Pitanje	Odgovor DA/NE	Objašnjenje
5	Nalazi li se društvo u odnosu uzajamnog dioničarstva s drugim društvom ili društvima? (ako da, objasniti)	NE	
6	Daje li svaka dionica društva pravo na jedan glas ? (ako ne,objasniti)	DA	
7	Postupa li društvo na jednak način i pod jednakim uvjetima prema svim dioničarima? (ako ne, objasniti)	DA	
8	Je li izdavanje punomoći za glasovanje na glavnoj skupštini krajnje pojednostavljeno i bez strogih formalnih zahtjeva? (ako ne, objasniti)	DA	
9	Je li društvo dioničarima koji iz bilo kojeg razloga nisu u mogućnosti sami glasovati na skupštini, bez posebnih troškova, osiguralo opunomoćenike koji su dužni glasovati sukladno njihovim uputama? (ako ne objasniti)	NE	Društvo je osiguralo obrazac punomoći za sudjelovanje na glavnoj skupštini koji se nalazi na internet stranici društva.
10	Jesu li uprava odnosno upravni odbor društva prilikom sazivanja skupštine odredili datum prema kojem će se utvrđivati stanje u registru dionica koje će biti mjerodavno za ostvarivanje prava glasa u skupštini društva, na način da je taj datum prije održavanja skupštine i smije biti najviše šest dana prije održavanja skupštine? (ako ne, objasniti)	DA	
11	Jesu li dnevni red skupštine, kao i svi relevantni podaci i isprave uz objašnjenja koje se odnose na dnevni red, objavljeni na internetskoj stranici društva i stavljeni na raspolaganje dioničarima u prostorijama društva od dana prve javne objave dnevnog reda? (ako ne, objasniti)	DA	

12	Sadrži li odluka o isplati dividende ili predujma dividende datum na koji osoba koja je dioničar stječe pravo na isplatu dividende i datum ili razdoblje kada se isplaćuje dividenda? (ako ne, objasniti)	NE	Društvo nije isplaćivalo dividendu
13	Je li datum isplate dividende ili predujma dividende najviše 30 dana nakon dana donošenja odluke? (ako ne, objasniti)	NE	Društvo nije isplaćivalo dividendu
14	Jesu li prilikom isplate dividende ili predujma dividende favorizirani pojedini dioničari? (ako da, objasniti)	NE	Društvo nije isplaćivalo dividendu
15	Je li dioničarima omogućeno sudjelovanje i glasovanje na glavnoj skupštini društva upotrebom sredstava suvremene komunikacijske tehnologije? (ako ne, objasniti)	NE	Sudjelovanje i glasovanje dioničara na skupštini društva određeno je statutom društva
16	Jesu li postavljeni uvjeti za sudjelovanje na glavnoj skupštini i korištenje pravom glasa (bez obzira jesu li dopušteni sukladno zakonu ili statutu) kao npr. prijavljivanje sudjelovanja unaprijed, ovjeravanje punomoći i slično? (ako da, objasniti)	DA	Obveze prijave sudjelovanja unaprijed je određena statutom
17	Je li uprava društva javno objavila odluke glavne skupštine?	DA	
18	Je li uprava društva javno objavila podatke o eventualnim tužbama na pobijanje tih odluka? (ako ne, objasniti)	NE	Nije ih bilo

UPRAVNA I NADZORNA TIJELA

NAVEDITE IMENA UPRAVE I NJIHOVE FUNKCIJE:

Angelina Horvat (predsjednica),
Marko Brnić (član)

NAVEDITE IMENA NADZORNOG ODBORA I NJIHOVE FUNKCIJE:

Ružica Vadić (predsjednica),
Tomislav Rosandić (zamjenik
predsjednice), Hrvoje
Markovinović, Denis Smolar i
Baženka Erer Matić (članovi)

Odgovori na ovaj set pitanja nose 20 % cjelokunog pokazatelja u odnosu na usklađenost društva sa kodeksom korporativnog upravljanja.

	Broj pitanja	Pitanje	Odgovor DA/NE	Objašnjenje
	19	Je li nadzorni odbor odnosno upravni odbor donio odluku o okvirnom planu svog rada koji uključuje popis redovitih sjednica i podataka koje redovito i pravodobno treba stavljati na raspolaganje članovima nadzornog odbora? (ako ne, objasniti)	NE	Nadzorni odbor održava sjednice najmanje jedanput mjesečno i donosi odluke iz svoje nadležnosti a u skladu sa statutom i poslovnikom o radu nadzornog odbora
	20	Je li nadzorni odbor odnosno upravni odbor donio unutarnja pravila rada? (ako ne, objasniti)	DA	
	21	Je li nadzorni odbor odnosno neizvršni direktori upravnog odbora društva sastavljen većinom od neovisnih članova?(ako ne, objasniti)	DA	
	22	Postoji li u društvu dugoročan plan sukcesije? (ako ne, objasniti).	NE	Članove uprave imenuje nadzorni odbor, a potvrđuje HNB
	23	Je li nagrada ili naknada koju primaju članovi nadzornog odnosno upravnog odbora u cijelosti ili dijelom određena prema doprinosu uspješnosti društva? (ako ne, objasniti)	NE	Visinu nagrade ili naknade određuje glavna skupština
	24	Je li naknada članovima nadzornog odnosno upravnog odbora određena odlukom glavne skupštine ili statutom? (ako ne, objasniti)	DA	
	25	Jesu li detaljni podaci o svim naknadama i drugim primanjima od društva ili s društvom povezanih osoba svakog pojednog člana nadzornog odbora odnosno upravnog odbora društva, uključujući i strukuru naknade, javno objavljeni? (ako ne, objasniti)	NE	Troškovi su objavljeni zbirno
	26	Izvešćuje li svaki član nadzornog odnosno upravnog odbora društvo o svim promjenama glede njegova stjecanja, otpuštanja ili mogućnosti ostvarivanja glasačkih prava nad dionicama društva i to najkasnije pet trgovinskih dana, poslije nastanka takve promjene? (ako ne, objasniti)	DA	
	27	Jesu li svi poslovi u kojima su sudjelovali članovi nadzornog odnosno upravnog odbora ili s njima povezane osobe i društvo ili s njim povezane osobe jasno navedeni u izvješćima društva? (ako ne objasniti)	DA	

28	Postoje li ugovori ili sporazumi između člana nadzornog odnosno upravnog odbora društva?	NE	
29	Jesu li prethodno odobreni od strane nadzornog odnora odnosno upravnog odbora? (ako ne, objasniti)		
30	Jesu li bitni elementi svih takvih ugovora ili sporazuma sadržani u godišnjem izvješću? (ako ne, objasniti)		
31	Je li nadzorni odnosno upravni odbor ustrojio komisiju za imenovanja?	NE	
32	Je li nadzorni odnosno upravni odbor ustrojio komisiju za nagrađivanje?	NE	
33	Je li nadzorni odnosno upravni odbor ustrojio komisiju za reviziju (revizorski odbor)?	DA	
34	Je li većina članova komisije iz redova neovisnih članova nadzornog odbora? (ako ne, objasniti)	DA	
35	Je li komisija pratila integritet financijskih informacija društva, a osobito ispravnost i konzistentnost računovodstvenih metoda koje koristi društvo i grupa kojoj pripada, uključivši i kriterije za konsolidaciju financijskih izvještaja društava koja pripadaju grupi? (ako ne, objasniti)	DA	
36	Je li komisija procijenila kvalitetu sustava unutarnje kontrole i upravljanja rizicima, s ciljem da se glavni rizici kojima je društvo izloženo (uključujući i rizike povezane s pridržavanjem propisa) na odgovarajući način identificiraju i javno objave te da se njima na odgovarajući način upravlja? (ako ne, objasniti)	DA	
37	Je li komisija radila na osiguranju učinkovitosti sustava unutarnje revizije, osobito putem izrade preporuka prilikom odabira, imenovanja, ponovnog imenovanja i smjene rukovoditelja odjela za unutarnju reviziju i glede sredstava koja mu stoje na raspolaganju, i procjene postupanja rukovodećeg povodom nalaza i preporuka unutarnje revizije? (ako ne, objasniti)	DA	
38	Ako u društvu funkcija unutarnje revizije ne postoji, je li komisija izvršila procjenu potrebe za uspostavom takve funkcije? (ako ne, objasniti)	DA	Banka je organizirala funkciju unutarnje revizije.
39	Je li komisija nadgledala neovisnost i objektivnost vanjskog revizora, osobito glede rotacije ovlaštenih revizora unutar revizorske kuće i naknada koje društvo plaća za usluge vanjske revizije? (ako ne, objasniti)	DA	

40	Je li komisija pratila prirodu i količinu usluga koje nisu revizija, a društvo ih prima od revizorske kuće ili s njome povezanih osoba? (ako ne, objasniti)	NE	Nije bilo takvih usluga
41	Je li komisija izradila pravila o tome koje usluge vanjska revizorska kuća i s njome povezane osobe ne smije davati društvu, koje usluge može davati samo uz prethodnu suglasnost komisije, a koje usluge može davati bez prethodne suglasnosti? (ako ne, objasniti)	NE	Predmetno je regulirano zakonskom regulativom. Vanjski revizor obavlja isključivo usluge revizije.
42	Je li komisija razmotrila učinkovitost vanjske revizije i postupke višeg rukovodećeg kadra s obzirom na preporuke koje je iznio vanjski revizor? (ako ne, objasniti)	DA	
43	Je li komisija za reviziju osigurala dostavu kvalitetnih informacija ovisnih i povezanih društava te trećih osoba (kao što su stručni savjetnici)? (ako ne, objasniti)	DA	
44	Je li dokumentacija relevantna za rad nadzornog odbora odnosno upravnog odbora na vrijeme dostavljena svim članovima? (ako ne, objasniti)	DA	
45	Jesu li u zapisnicima sa sjednica nadzornog odbora odnosno upravnog odbora zabilježene sve donesene odluke s rezultatima glasanja? (ako ne, objasniti)	DA	
46	Je li nadzorni odbor odnosno upravni odbor izradio ocjenu svog rada u proteklom razdoblju koja uključuje vrednovanje doprinosa i kompetentnosti svakog pojedinog člana, kao i zajedničkog rada odbora, procjenu rada komisija koje je ustanovio, i procjenu postignutih u odnosu na zacrtane ciljeve društva?	NE	
47	Je li društvo kao dio godišnjeg izvješća objavilo izjavu o politici nagrađivanja uprave, upravnog odbora i nadzornog odbora? (ako ne, objasniti)	NE	
48	Je li Izjava o politici nagrađivanja uprave ili izvršnih direktora stalno objavljena na vlastitim internetskim stranicama društva? (ako ne, objasniti)	NE	Nagrađivanje je definirano Ugovorom o radu.
49	Jesu li detaljni podaci o svim primanjima i naknadama koje svaki član uprave ili izvršni direktori primaju od društva javno objavljeni u godišnjem izvješću društva? (ako ne, objasniti)	NE	Troškovi su objavljeni zbirno
50	Jesu li svi oblici nagrada članova uprave i nadzornog odbora, uključujući opcije i druge pogodnosti uprave, javno objavljeni po detaljnim pojedinim stavkama i osobama u godišnjem izvješću društva? (ako ne, objasniti)	NE	Troškovi su objavljeni zbirno

	51	Jesu li svi poslovi u kojima su sudjelovali članovi uprave ili izvršni direktori te s njima povezane osobe i društvo ili s njime povezane osobe jasno navedeni u izvješćima društva? (ako ne, objasniti)	DA	
	52	Sadrži li izvješće koje nadzorni odbor odnosno upravni odbor podnosi glavnoj skupštini, osim sadržaja izvješća propisanog zakonom, ocjenu ukupne uspješnosti poslovanja društva, rada uprave društva i poseban osvrt na njegovu suradnju s upravom? (ako ne, objasniti)	DA	

REVIZIJA I MEHANIZMI UNUTARNJE KONTROLE

Odgovori na ovo područje nose 10% cjelokupnog pokazatelja u odnosu na usklađenost društva sa kodeksom korporativnog upravljanja.

	Broj pitanja	Pitanje	Odgovor DA/NE	Objašnjenje
	53	Ima li društvo vanjskog revizora?	DA	
	54	Je li je vanjski revizor društva vlasnički ili interesno povezan sa društvom?	NE	
	55	Je li vanjski revizor društva, pruža društvu, sam ili putem povezanih osoba, druge usluge?	NE	
	56	Je li društvo javno objavilo iznose naknada plaćenih vanjskim revizorima za obavljanje revizije i za druge pružene usluge? (ako ne, objasniti)	NE	Vanjski revizor je pružio isključivo usluge revizije, prema općim uvjetima svog poslovanja.
	57	Ima li društvo unutarnje revizore i ustrojen sustav unutarnje kontrole? (ako ne, objasniti)	DA	

TRANSPARENTNOST I JAVNOST POSLOVANJA

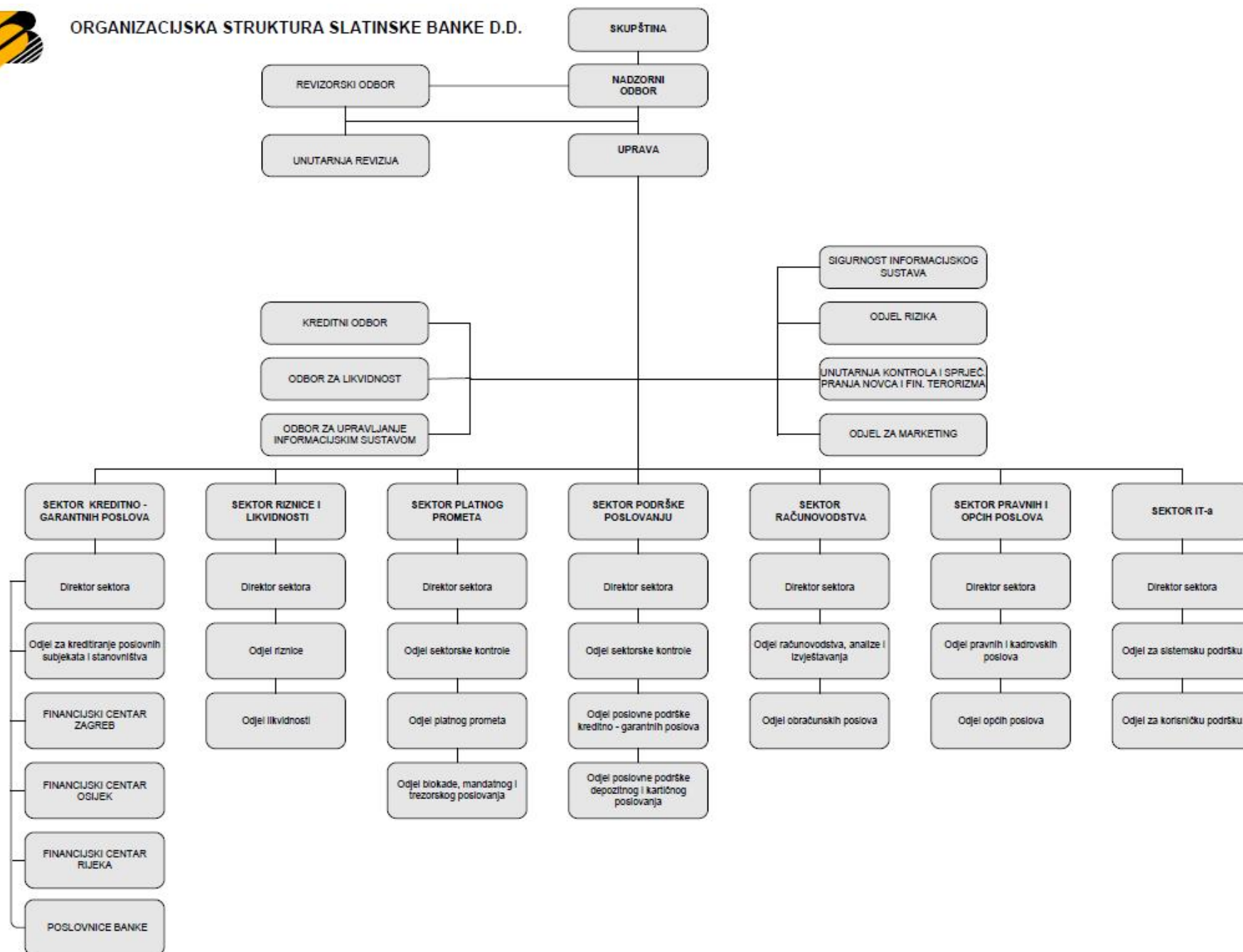
Odgovori na ovo poglavlje nose 20% cjelokupnog pokazatelja u odnosu na usklađenost društva sa kodeksom korporativnog upravljanja.

	Broj pitanja	Pitanje	Odgovor DA/NE	Objašnjenje
	58	Jesu li godišnji, polugodišnji i tromjesečni izvještaji dostupni dioničarima?	DA	
	59	Je li društvo izradilo kalendar važnih događanja?	NE	

	60	Je li društvo uspostavilo mehanizme kojima se osigurava da se osobama koje raspolažu ili dolaze u dodir s povlaštenim informacijama pojasni priroda i značaj tih informacija i ograničenja s tim u vezi?	DA	
	61	Je li društvo uspostavilo mehanizme kojima se osigurava nadzor nad protekom povlaštenih informacija i njihovom mogućom zlouporabom?	DA	
	62	Je li netko trpio negativne posljedice jer je nadležnim tijelima ili organima u društvu ili izvan njega ukazao na nedostatke u primjeni propisa ili etičkih normi unutar društva? (ako da, objasniti)	NE	
	63	Je li uprava društva u protekloj godini održala sastanke sa zainteresiranim ulagateljima?	NE	
	64	Slažu li se svi članovi uprave i nadzornog ili upravnog odbora da su navodi izneseni u odgovorima na ovaj upitnik po njihovom najboljem saznanju u cijelosti istiniti?	DA	



ORGANIZACIJSKA STRUKTURA SLATINSKE BANKE D.D.



KONTAKTI

NADZORNI

Gđa. Ružica Vadić, - predsjednica
Gđa. Blaženka Eror Matić, - član
Gdin. Hrvoje Markovinović, - član
Gdin. Denis Smolar, - član
Gdin. Tomislav Rosandić - član

PREDSJEDNICA UPRAVE

Angelina Horvat, dipl.oec.
V.Nazora 2, Slatina
Tel: 033/840-400, 840-401
Fax: 033/551-566
[E-mail: ahorvat@slatinska-banka.hr](mailto:ahorvat@slatinska-banka.hr)

ČLAN UPRAVE

Marko Brnić dipl.oec.
V.Nazora 2, Slatina
Tel: 033/840-400, 01/455-0397
fax: 033/551-566 , 01/461-4714
E-mail: mbrnić@slatinska-banka.hr

IZVRŠNI DIREKTOR U SEKTORU PODRŠKE POSLOVANJU

Elvis Mališ, dipl.oec.
V.Nazora 2, Slatina
Tel: 033/840-400, 840-401
fax: 033/551-566
[E-mail: emalis@slatinska-banka.hr](mailto:emalis@slatinska-banka.hr)

DIREKTORICA SEKTORA KREDITNO GARANTNIH POSLOVA

Mr. sc.Tina Živković
V.Nazora 2, Slatina
Tel: 033/840-421
fax: 033/840-429
[E-mail: tzivkovic@slatinska-banka.hr](mailto:tzivkovic@slatinska-banka.hr)

DIREKTORICA SEKTORA PODRŠKE POSLOVANJU

Natalina Zdjelarević, dipl.oec.
V.Nazora 2, Slatina
Tel: 033/840-440
fax: 033/551-566
[E-mail: nzdjelarevic@slatinska-banka.hr](mailto:nzdjelarevic@slatinska-banka.hr)

DIREKTORICA SEKTORA PLATNOG
PROMETA

Snježana Pačarić, dipl.oec.
V.Nazora 2, Slatina
Tel: 033/840-430
Fax: 033/551-566
E-mail: spacaric@slatinska-banka.hr

DIREKTORICA SEKTORA RIZNICE I
LIKVIDNOSTI

Manuela Kolarić, mag.oec.
V.Nazora 2, Slatina
Tel: 033/840-438
Fax: 033/551-566
E-mail: mkolaric@slatinska-banka.hr

DIREKTORICA SEKTORA
RAČUNOVODSTVA

Danijela Medved, dipl. oec.
V.Nazora 2, Slatina
Tel: 033/840-451
Fax: 033/551-566
E-mail: gpotocki@slatinska-banka.hr

DIREKTORICA SEKTORA PRAVNIH
I OPĆIH POSLOVA

Nada Samardžić, dipl.iur.
V.Nazora 2, Slatina
Tel: 033/840-460
Fax: 033/551-566
E-mail: nsamardzic@slatinska-banka.hr

DIREKTOR SEKTORA IT-a

Dražen Brkljač, dipl.ing.
V.Nazora 2, Slatina
Tel: 033/840-470
Fax: 033/551-566
E-mail: dbrkljac@slatinska-banka.hr

Poslovna mreža Slatinske banke d.d.



FINANCIJSKI CENTRI

FINANCIJSKI CENTAR OSIJEK

Županijska 13, 31000 Osijek
voditelj: Marina Penavin, tel: 031/200-797

FINANCIJSKI CENTAR ZAGREB

Tomašičeva 2, 10000 Zagreb
voditelj: Nataša Putak, tel: 01/46-14-706

FINANCIJSKI CENTAR RIJEKA

Jelačićev trg 1, 51000 Rijeka
voditelj: Vedran Draženović, tel: 051/332-183

POSLOVNICE:

POSLOVNICA SLATINA – CENTRALA BANKE

V.Nazora 2, 33520 Slatina
voditelj: Marina Koleno, tel: 033/840-411

POSLOVNICA DONJI MIHOLJAC

Vukovarska 4, 31540 D.Miholjac
voditelj: v.d. Juraj Nerovčić- tel: 031/631-221

POSLOVNICA DARUVAR

Kralja Tomislava 22, 43500 Daruvar
voditelj: Jasminka Ajdić, tel: 043/331-469

POSLOVNICA NAŠICE

Trg Izidora Kršnjavija 3, 31500 Našice
voditelj: Sanja Kapraljević, tel: 031/617-506

POSLOVNICA ĐAKOVO

Stjepana Radića 9, 31400 Đakovo
voditelj: Ivan Pološki, tel: 031/811-977

POSLOVNICA ORAHOVICA

Kralja Zvonimira 14, 33515 Orahovica
voditelj: Juraj Nerovčić, tel: 033/674-002

POSLOVNICA POŽEGA

Kamenita vrata 4, 34000 Požega
voditelj: Ivan Renka, tel: 034/271-279

POSLOVNICA VALPOVO

Trg kralja Tomislava bb, 31550 Valpovo
voditelj: Ignjo Ivanović, tel: 031/650-450

POSLOVNICA VIROVITICA

Trg kralja Tomislava 6, 33000 Virovitica
voditelj: Ksenija Stanić, tel: 033/ 722-790

POSLOVNICA PITOMAČA

Trg kralja Tomislava bb, 33405 Pitomača
voditelj: Neven Bedeković, tel: 033/783-950

POSLOVNICA KOPRIVNICA

Dr. Željka Selinger 2a, Koprivnica
voditelj: Predrag Marković, tel: 048/621-451

POSLOVNICA SLAVONSKI BROD

Matije Gupca 39, 35000 Slavonski Brod
voditelj: Filip Tolić tel: 035/400-007

POSLOVNICA ILOK

Trg žrtava domov. Rata 1, 32236 Ilok
v.d. Marina Penavin, tel:032/590-252

ISPOSTAVE:

ISPOSTAVA ČAČINCI

Trg dr. F. Tuđmana 1, 33514 Čačinci
tel: 033/400-999

ISPOSTAVA BRIBIR

Bribir 10, Bribir 51253 Bribir
tel: 051/284-164

ISPOSTAVA VIŠKOVO

Vozišće 1, 51216 Viškovo
tel: 051/503-756

ISPOSTAVA NOVA KAPELA

Kralja Tomislava 13, 35410 Nova Kapela
tel: 035/385-023

ISPOSTAVA SUHOPOLJE

Trg Sv. Terezije 10,33410 Suhopolje
tel: 033/ 801-106

ISPOSTAVA ČADAVICA

Zagrebačka 11, 33523 Čadavica
tel: 033/544-232

ISPOSTAVA KUTJEVO

Trg Graševine 2, 34340 Kutjevo
tel:034/315-076

ISPOSTAVA PLETERNICA

Trg Z. Frankopana 10, 34310 Pleternica
tel: 034/251-829

ISPOSTAVA NOVA BUKOVICA

Zagrebačka 2, 33518 Nova Bukovica
tel:033/564-101

ISPOSTAVA KAPTOL

Trg Vilima Korajca 15, 34334 Kaptol
tel:034/231-175

ISPOSTAVA MIKLEUŠ

Ivana pl. Zajca bb, 33517 Mikleuš
tel: 033/563-020

ISPOSTAVA MOLVE

Trg Kralja tomislava 31, 48327 Molve
tel: 048/625-453

KORESPODENTI

DRŽAVA	KORESPODENT	-
AUSTRIJA	UNICREDIT BANK AUSTRIA AG, VIENNA ZVEZA BANK RZZOJ, KLAGENFURT	
SAD NJEMAČKA	DEUTSCHE BANK TRUST COMPANY AMERICAS, NEW YORK DEUTSCHE BANK AG FRANKFURT AM MAIN	
ITALIJA	BAYERISCHE LANDESBANK, MUNCHEN INTESA SANPAOLO SPA, MILAN	
ŠVEDSKA	BANCA MONTE DEI PASCHI DI SIENA, PADOVA SVENSKA HANDELSBANKEN AB(PUBL), STOCKHOLM	
BELGIJA	KBC BANK NV BRUSSELS	




**IZJAVA UZ REVIDIRANA KONSOLIDIRANA
FINANCIJSKA IZVJEŠĆA ZA 2013. GODINU**

Izjavljujemo, prema našem najboljem saznanju:

-revidirani financijski izvještaji Banke sastavljeni uz primjenu MSFI, važećih propisa RH i u skladu sa računovodstvenim politikama Banke, daju cjelovit i istinit prikaz imovine i obveza, gubitaka i dobitaka, financijskog položaja i poslovanja Banke

-izvještaj posloводства sadrži istinit prikaz razvoja i rezultata poslovanja i položaja Banke i konsolidiranog društva, uz opis najznačajnijih rizika i neizvjesnosti kojima je Banka izložena

Predsjednica Uprave: Angelina Horvat: _____ 

Član Uprave: Marko Brnić: _____ 



Direktor Sektora računovodstva: Danijela Medved _____ 

U Slatini, 14.04.2014.

SLATINSKA BANKA d.d.
SLATINA

Zagrebu, 23.04.2014. god.

Broj: 094 / 2014

Na temelju članka 15. Statuta Slatinske banke d.d. Slatina, Nadzorni odbor Slatinske banke d.d. Slatina, na prijedlog Sektora računovodstva i Unutarnje revizije te Uprave banke, na svojoj redovnoj sjednici održanoj 23.04.2014. godine donosi sljedeću:

ODLUKU

Članak 1.

Usvajaju se sljedeća izvješća:

- Izvještaj revizora i financijski izvještaji za godinu koja je završila 31. prosinca 2013. godine revizora HLB Revidicon d.o.o. Varaždin, Ankice Opolski 2,
- Izvještaj revizora i konsolidirani financijski izvještaji za godinu koja je završila 31. prosinca 2013. godine revizora HLB Revidicon d.o.o. Varaždin, Ankice Opolski 2.

Članak 2.

Ova Odluka stupa na snagu danom donošenja.

SLATINSKA BANKA d.d.
SLATINA

Predsjednica Nadzornog odbora
Ružica Vadić



SLATINA

Zagrebu, 23.04.2014. god.

Broj: 095 / 2014

Na temelju članka 15. Statuta Slatinske banke d.d. Slatina, Nadzorni odbor Slatinske banke d.d. Slatina, na prijedlog Sektora računovodstva i Unutarnje revizije te Uprave banke, na svojoj redovnoj sjednici održanoj 23.04.2014. godine donosi slijedeću:

ODLUKU

Članak 1.

Usvajaju se sljedeća izvješća:

- Godišnje nekonsolidirano i konsolidirano izvješće Slatinske banke d.d. Slatina za godinu koja je završila 31. prosinca 2013. god.
- Godišnje financijsko nekonsolidirano i konsolidirano izvješće kreditnih institucija za godinu koja je završila 31.12.2013. god. (GFI-KI)
- Godišnje financijsko nekonsolidirano i konsolidirano izvješće za godinu koja je završila 31.12.2013. god. (GFI-BAN)

Članak 2.

Ova Odluka stupa na snagu danom donošenja.

SLATINSKA BANKA d.d.
SLATINA

Predsjednica Nadzornog odbora
Ružica Vadić



Vadić

SLATINSKA BANKA d.d.
SLATINA

Zagrebu, 23.04.2014. god.

Broj: 096 / 2014

Na temelju članka 15. Statuta Slatinske banke d.d. Slatina, Nadzorni odbor Slatinske banke d.d. Slatina, na prijedlog Uprave, na svojoj redovnoj sjednici održanoj 23.04.2014. godine donosi slijedeću:

ODLUKU

Članak 1.

Predlaže se Glavnoj Skupštini Banke da se neto dobit Banke ostvarena za 2013. godinu u iznosu od 398.216,58 kuna u cijelosti raspodjeli u zadržanu dobit.

Članak 2.

Ova Odluka stupa na snagu danom donošenja.

SLATINSKA BANKA d.d.
SLATINA

Predsjednica Nadzornog odbora
Ružica Vadić



Ružica Vadić